

CONTRALORÍA GENERAL DE LA REPÚBLICA

III RANKING DEL NIVEL DE MADUREZ DEL SISTEMA DE CONTROL INTERNO EN LAS INSTITUCIONES PÚBLICAS

DR. CAMILO BENITEZ ALDANA
Contralor General de la República

MG. AUGUSTO JOSÉ FÉLIX PAIVA
Sub Contralor General de la República

Dra. Gladys Fernández de Chenú Abente
Directora General de Control Gubernamental

Econ. Roberto Careaga Tintel
Director General de Gestión del Conocimiento
y Formación Académica

C.P. Irma Patricia Delfino Antola
Directora de Análisis Sectorial

Lic. María Cristina Franco de Verano
Jefa de Departamento de Consolidación y
Elaboración de Informe y Dictamen

EQUIPO EVALUADOR DE LA EFECTIVIDAD DEL SISTEMA DE CONTROL INTERNO NRM - mecip2015

Ing. Darío Corrales
C.P. Andrea Rodríguez
Lic. Adelaida Galeano
Lic. Nancy Rejala
Ing. Agr. Federico Palacios
Lic. Doralicia Penayo

C.P. Paula Amorín
C.P. Maura Delvalle
Lic. Liliana Cabrera
Lic. Cinthya Duarte
Lic. Ciro Hermosilla
C.P. Jorge Fernández

Lic. Romy Rojas
Lic. Antonia Miranda
Lic. Leticia Rodríguez
C.P. Raúl Meza
Lic. Rossana Lezcano
Srta. Mabila Brunetto

EJERCICIO FISCAL 2020



Dirección General de Control Gubernamental

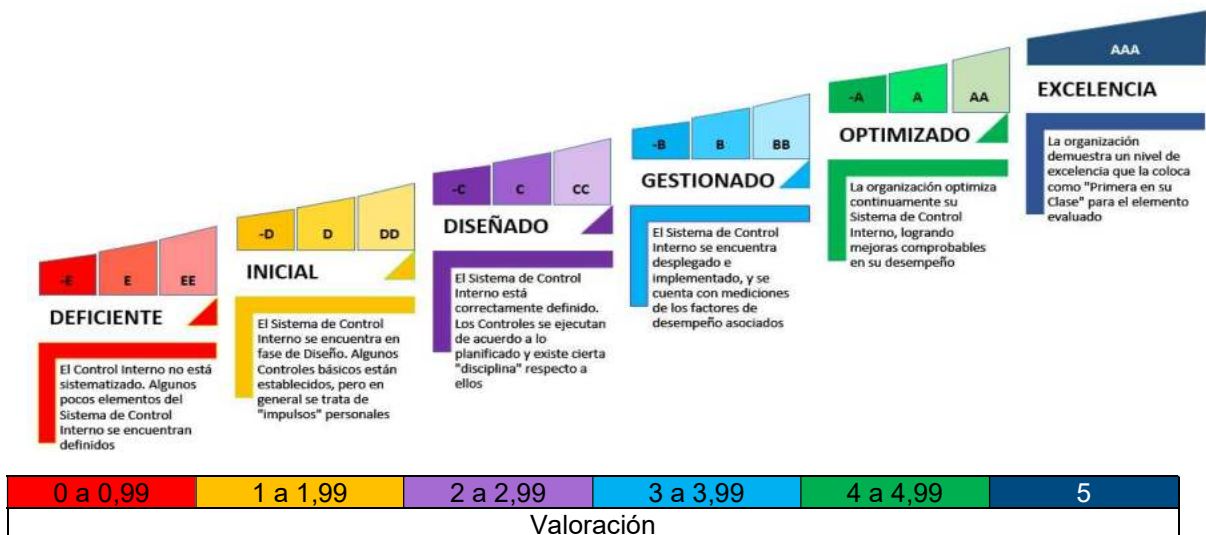
Antecedentes

Con la Resolución N° 377 del 13 de mayo de 2016, la Contraloría General de la República resolvió adoptar como marco para el control, fiscalización y evaluación de los sistemas de control interno de las instituciones sujetas a supervisión, la Norma de Requisitos Mínimos (NRM) para un Sistema de Control Interno para Instituciones Públicas del Paraguay (SCI) MECIP:2015.

Esta NRM propone a las Instituciones Públicas del Paraguay una estructura de Control Interno para la organización y los principios y fundamentos y conceptos básicos que la sustentan, como una herramienta de apoyo a su propia gestión.

Posteriormente, con la Resolución CGR N° 147/19 "...se aprueba la matriz de evaluación por niveles de madurez, a ser utilizada en el marco de la Norma de Requisitos Mínimos del Sistema de Control Interno para instituciones Públicas del Paraguay (MECIP:2015)".

Para determinar el grado de adopción, de los Organismos y Entidades del Estado del Sector Público del Paraguay, de la norma de requisitos mínimos se utilizó la herramienta de evaluación del nivel de madurez del SCI, de acuerdo a valoraciones y criterios de valoración que arrojaron resultados con la siguiente interpretación:



La Contraloría General de la República solicitó documentos que respalden el diseño del Sistema de Control Interno (SCI) y realizó la evaluación del Sistema de Control Interno (SCI)– con la colaboración de auditores de la Auditoría General de Poder Ejecutivo - de 438 Instituciones Públicas del Paraguay, **correspondiente al ejercicio fiscal 2020**, arrojando como resultado el siguiente ranking de calificación consolidada del SCI:

Ran-king	Ente Sujeto de Control	Ambiente de Control	Control de Planifi-cación	Control de Implemen-tación	Control de Evalua-ción	Control de Mejora	Consoli-dado 2020	Criterio
1	Contraloría General de la República (CGR)	3,16	3,00	2,88	3,72	3,55	3,10	Gestionado
1	Dirección Nacional de Aduanas	3,27	3,16	2,95	3,09	3,13	3,10	Gestionado
1	Dirección Nacional de Contrataciones Públicas (DNCP)	3,34	3,30	2,61	3,32	3,77	3,10	Gestionado
2	Ministerio de la Niñez y la Adolescencia	3,55	3,34	2,49	3,31	2,57	3,05	Gestionado
3	Petróleos Paraguayos (PETROPAR)	3,27	3,28	2,74	3,00	2,37	3,01	Gestionado
4	Dirección Nacional de Aeronáutica Civil (DINAC)	3,30	3,05	2,91	3,01	2,02	3,00	Gestionado
5	Comisión Nacional de Valores (CNV)	3,45	3,63	2,07	3,27	2,90	2,97	Diseñado
6	Empresa de Servicios Sanitarios del Paraguay S.A. (ESSAP) (**)	3,77	3,23	2,06	3,08	3,33	2,95	Diseñado
7	Administración Nacional de Electricidad (ANDE) (**)	3,26	2,88	2,58	3,09	3,70	2,94	Diseñado
8	Gabinete Civil	3,34	3,05	2,57	2,54	3,00	2,91	Diseñado
9	Ministerio de Hacienda (**)	3,04	3,15	2,56	2,40	3,15	2,85	Diseñado
10	Honorable Cámara de Diputados	3,02	3,07	2,42	2,81	3,07	2,81	Diseñado
11	Compañía Paraguaya de Comunicaciones S.A (COPACO)	3,06	3,02	2,31	2,73	3,00	2,76	Diseñado
12	Agencia Financiera de Desarrollo (AFD)	3,11	2,99	2,12	2,99	2,85	2,71	Diseñado
13	Banco Nacional de Fomento (BNF)	2,76	3,05	2,35	2,77	2,68	2,69	Diseñado
14	Ministerio de Educación y Ciencias (MEC)	3,09	3,10	1,93	3,10	2,87	2,68	Diseñado
15	Ministerio de Trabajo, Empleo y Seguridad Social (MTESS) – Administración Central	3,28	2,98	1,84	2,86	2,17	2,60	Diseñado
16	Secretaría de la Función Pública (SFP) (**)	3,04	2,81	2,14	2,67	2,35	2,59	Diseñado
16	Caja de Jubilaciones y Pensiones del Personal Municipal (CJPP)	3,13	2,96	2,02	2,01	2,83	2,59	Diseñado
17	Secretaría Técnica de Planificación del Desarrollo Económico y Social (STP)	3,04	2,72	2,29	2,64	1,70	2,58	Diseñado
18	Ministerio de Obras Públicas y Comunicaciones (MOPC)	3,02	2,02	2,65	2,12	2,73	2,54	Diseñado
19	Secretaría Nacional de Deportes (SND) (**)	2,85	2,92	1,93	2,94	1,68	2,49	Diseñado
20	Servicio Nacional de Promoción Profesional (SNPP)	2,91	2,73	2,00	2,22	2,67	2,47	Diseñado
20	Comisión Nacional de Telecomunicaciones (CONATEL)	2,96	2,82	2,07	2,06	1,85	2,47	Diseñado
21	Municipalidad de Caacupé	3,22	2,31	2,37	1,39	1,90	2,45	Diseñado
22	Instituto Nacional de Cooperativismo (INCOOP)	2,78	2,52	2,04	2,61	2,68	2,43	Diseñado
22	Industria Nacional del Cemento (INC)	3,04	2,62	1,86	2,00	3,00	2,43	Diseñado
23	Ministerio del Interior	2,99	3,00	1,85	2,00	1,50	2,42	Diseñado
24	Dirección Nacional de Propiedad Intelectual (DINAPI)	3,02	2,92	1,70	1,84	2,50	2,40	Diseñado

Ran-king	Ente Sujeto de Control	Ambiente de Control	Control de Planifi-cación	Control de Implemen-tación	Control de Evalua-ción	Control de Mejora	Consoli-dado 2020	Criterio
25	Secretaría Nacional de Turismo (SENATUR)	2,84	2,49	1,95	2,10	3,20	2,39	Diseñado
26	Universidad Nacional de Asunción (UNA) - Facultad de Ciencias Químicas	2,81	2,57	1,93	2,31	2,13	2,36	Diseñado
27	Procuraduría General de la República (**)	2,72	2,68	1,70	2,44	2,95	2,35	Diseñado
28	Ministerio de Urbanismo, Vivienda y Hábitat (MUVH) (**)	2,78	2,27	2,09	2,93	1,33	2,34	Diseñado
29	Ministerio de Industria y Comercio (MIC)	3,06	2,36	1,51	2,82	3,00	2,32	Diseñado
30	Honorable Cámara de Senadores	2,86	2,13	1,79	2,70	3,15	2,30	Diseñado
31	Cañas Paraguayas S.A (CAPASA) (*)	2,82	2,89	1,63	1,91	1,98	2,29	Diseñado
32	Sistema Nacional de Formación y Capacitación Laboral (SINAFOCAL)	2,99	2,62	1,34	2,82	2,50	2,28	Diseñado
33	Escribanía Mayor de Gobierno	2,69	2,45	2,08	1,22	2,17	2,25	Diseñado
33	Universidad Nacional de Asunción (UNA) - Facultad de Ciencias Médicas	3,22	2,20	1,56	2,10	2,63	2,25	Diseñado
34	Secretaría de Emergencia Nacional (SEN)	2,65	2,83	1,51	2,22	2,20	2,24	Diseñado
35	Ministerio de Desarrollo Social (MDS)	3,13	2,20	1,49	2,32	2,82	2,23	Diseñado
36	Secretaría Nacional Antidrogas (SENAD)	2,74	2,21	1,82	2,47	2,00	2,22	Diseñado
37	Auditoría General del Poder Ejecutivo (AGPE) (**)	2,40	2,31	2,18	2,07	1,30	2,20	Diseñado
38	Dirección de Beneficencia y Ayuda Social (DIBEN) (**)	2,90	2,40	1,68	2,08	1,23	2,18	Diseñado
38	Instituto Forestal Nacional (INFONA) (**)	3,20	2,41	1,20	2,02	2,85	2,18	Diseñado
39	Secretaría Nacional Anticorrupción (SENAC) (**)	2,93	2,95	1,20	1,74	1,85	2,17	Diseñado
40	Gobierno Departamental de Alto Paraná	2,96	3,03	1,43	1,12	0,73	2,15	Diseñado
41	Universidad Nacional del Este (UNE) - Rectorado	2,92	2,51	1,47	1,63	1,90	2,13	Diseñado
42	Secretaría Nacional de la Juventud (**)	2,53	2,67	1,69	1,17	1,85	2,11	Diseñado
42	Secretaría de Políticas Lingüísticas	2,42	2,70	1,55	2,26	1,35	2,11	Diseñado
43	Universidad Nacional de Caaguazú - Facultad de Ciencias Económicas	2,59	2,66	1,67	1,39	1,00	2,09	Diseñado
44	Ministerio Público - Fiscalía General del Estado	2,71	2,26	1,21	2,22	3,33	2,07	Diseñado
45	Secretaría de Desarrollo para Repatriados y Refugiados Connacionales (SEDERREC)	2,58	2,93	1,29	1,61	1,18	2,05	Diseñado
45	Ministerio de Relaciones Exteriores (MRE) (**)	2,75	2,35	1,39	2,28	1,28	2,05	Diseñado
46	Secretaría de Prevención de Lavado de Dinero y Bienes (SEPRELAD)	2,80	2,28	1,19	2,22	2,50	2,04	Diseñado
47	Administración Nacional de Navegación y Puertos (ANNP)	2,31	2,30	1,51	2,58	1,97	2,03	Diseñado
47	Municipalidad de Benjamín Aceval	2,04	2,65	1,77	1,97	0,85	2,03	Diseñado
48	Consejo Nacional de Ciencia y Tecnología (CONACYT) (**)	2,31	2,15	1,64	2,71	1,17	2,01	Diseñado

Ran-king	Ente Sujeto de Control	Ambiente de Control	Control de Planifi-cación	Control de Implemen-tación	Control de Evalua-ción	Control de Mejora	Consoli-dado 2020	Criterio
49	Universidad Nacional de Caaguazú - Rectorado	2,32	2,66	1,67	1,39	0,70	2,00	Diseñado
50	Universidad Nacional de Asunción (UNA) - Facultad de Enfermería y Obstetricia	2,54	2,38	1,26	2,36	1,67	1,99	Inicial
51	Universidad Nacional de Asunción (UNA) - Facultad de Filosofía	3,02	2,45	1,08	1,60	1,40	1,98	Inicial
52	Defensoría del Pueblo	2,96	2,73	1,27	1,06	0,00	1,97	Inicial
53	Universidad Nacional de Asunción (UNA) - Rectorado	2,61	2,32	1,16	2,14	1,97	1,95	Inicial
54	Ministerio de Defensa Nacional (MDN)	2,88	2,65	0,85	2,06	1,00	1,93	Inicial
54	Dirección Nacional de Correos del Paraguay (DINACOPI)(**)	3,05	2,84	0,89	1,58	0,00	1,93	Inicial
54	Municipalidad de Santa Rita	2,62	2,96	1,32	0,00	1,07	1,93	Inicial
54	Municipalidad de Fernando de la Mora	2,77	2,32	1,16	1,13	2,35	1,93	Inicial
55	Secretaría Nacional de Cultura (SNC)	2,72	1,93	1,19	2,61	1,52	1,91	Inicial
56	Secretaría de Defensa del Consumidor y del Usuario (SEDECO)	2,92	2,38	0,70	2,43	1,50	1,89	Inicial
57	Servicio Nacional de Calidad y Sanidad Vegetal y de Semillas (SENAVE)	2,70	2,04	1,19	1,90	1,73	1,88	Inicial
58	Ministerio de Justicia	2,56	2,09	1,49	1,16	1,25	1,87	Inicial
58	Gobierno Departamental de Boquerón	2,82	2,52	0,86	1,87	1,03	1,87	Inicial
59	Secretaría Nacional por los Derechos Humanos de las Personas con Discapacidad (SENADIS) (**)	2,48	2,35	1,18	1,78	1,00	1,85	Inicial
59	Instituto Nacional de Estadística (INE)	2,90	2,30	0,93	1,61	1,23	1,85	Inicial
59	Consejo Nacional de Educación Superior (CONES)	2,62	2,30	1,05	2,06	1,00	1,85	Inicial
60	Universidad Nacional de Asunción (UNA) - Facultad de Ingeniería	2,68	2,06	1,13	1,90	1,12	1,82	Inicial
60	Universidad Nacional de Itapúa - Rectorado	2,28	2,58	1,03	1,22	2,18	1,82	Inicial
61	Universidad Nacional de Asunción (UNA) - Facultad de Politécnica	2,53	2,49	0,85	1,83	1,45	1,81	Inicial
62	Ministerio del Ambiente y Desarrollo Sostenible (MADES) (**)	2,60	2,01	1,31	1,20	1,00	1,78	Inicial
62	Ministerio de la Defensa Pública (MDP)	2,82	2,46	0,65	2,13	0,63	1,78	Inicial
62	Instituto Paraguayo de Tecnología Agraria (IPTA)	3,07	2,09	0,86	0,44	2,40	1,78	Inicial
63	Gabinete Social	2,57	2,21	0,98	1,56	1,00	1,74	Inicial
63	Caja de Jubilaciones y Pensiones del Personal de la Ande (CJPPA)	2,46	2,23	1,04	1,40	1,25	1,74	Inicial
63	Municipalidad de Simón Bolívar	2,45	2,12	1,41	0,62	0,68	1,74	Inicial
64	Gobierno Departamental de Caazapá	2,49	2,52	1,25	0,33	0,00	1,73	Inicial
65	Jurado de Enjuiciamiento de Magistrados (JEM)	2,54	2,30	0,89	1,61	0,70	1,72	Inicial

Ran-king	Ente Sujeto de Control	Ambiente de Control	Control de Planifi-cación	Control de Implemen-tación	Control de Evalua-ción	Control de Mejora	Consoli-dado 2020	Criterio
65	Secretaría Nacional de Inteligencia	2,06	2,34	0,77	2,47	2,02	1,72	Inicial
66	Tribunal Superior de Justicia Electoral (TSJE)	2,88	1,62	0,75	2,11	2,28	1,71	Inicial
66	Universidad Nacional de Asunción (UNA) - Facultad de Ciencias Veterinarias	2,42	2,10	0,99	1,89	1,00	1,71	Inicial
67	Fondo Nacional de la Cultura y las Artes (FONDEC) (**)	2,59	2,40	0,71	1,47	0,85	1,69	Inicial
68	Agencia Nacional de Evaluación y Acreditación de la Educación Superior (ANEAES) (**)	2,28	1,83	1,23	1,98	0,57	1,67	Inicial
69	Universidad Nacional de Asunción (UNA) - Facultad de Arquitectura y Artes	2,62	1,82	1,12	1,11	1,00	1,66	Inicial
69	Municipalidad de San Estanislao	2,78	2,35	0,87	0,63	0,17	1,66	Inicial
70	Gabinete Militar	2,67	2,00	1,04	1,00	0,47	1,65	Inicial
71	Gobierno Departamental de Paraguari	2,56	2,22	0,73	1,57	0,62	1,63	Inicial
72	Fondo Ganadero	2,79	2,34	0,03	1,99	2,12	1,60	Inicial
72	Universidad Nacional de Asunción (UNA) - Facultad de Ciencias Exactas y Naturales	2,94	2,69	0,45	0,22	0,17	1,60	Inicial
73	Instituto Paraguayo de Artesanía (IPA)	2,28	1,83	1,15	1,22	0,70	1,59	Inicial
74	Vicepresidencia de la República (**)	1,94	1,94	1,09	1,54	0,97	1,55	Inicial
75	Sindicatura General de Quiebras	2,81	1,86	0,69	1,11	0,57	1,54	Inicial
75	Dirección Nacional de Transportes (DINATRAN)	2,25	2,03	0,93	1,30	0,33	1,54	Inicial
75	Comisión Nacional de Competencia (CONACOM)	2,91	1,98	0,45	0,93	1,23	1,54	Inicial
75	Universidad Nacional de Asunción (UNA) - Instituto Investigación de Ciencias de la Salud	2,55	2,02	0,71	0,57	1,57	1,54	Inicial
76	Universidad Nacional de Villarrica del Espíritu Santo - Rectorado (*)	2,40	1,84	0,58	2,00	1,07	1,51	Inicial
77	Gobierno Departamental de Itapúa (**)	2,63	1,78	0,76	0,49	1,42	1,50	Inicial
77	Universidad Nacional de Asunción (UNA) - Facultad de Odontología	2,14	2,28	0,67	0,78	1,30	1,50	Inicial
77	Universidad Nacional del Este (UNE) - Facultad de Ciencias Económicas	2,11	2,07	1,01	0,86	0,28	1,50	Inicial
78	Instituto de Previsión Social (IPS)	1,80	2,03	0,95	1,43	1,02	1,49	Inicial
78	Universidad Nacional de Asunción (UNA) - Colegio Experimental Paraguay Brasil	2,38	1,75	0,97	0,93	0,57	1,49	Inicial
79	Universidad Nacional de Asunción (UNA) - Facultad de Derecho y Ciencias Sociales	2,50	1,80	1,06	0,22	0,17	1,48	Inicial
80	Fuerza Aérea Paraguaya	2,26	1,98	0,59	1,64	0,90	1,47	Inicial
81	Servicio Nacional de Calidad y Salud Animal (SENACSA) (**)	2,54	1,59	0,83	0,89	0,85	1,46	Inicial

Ran-king	Ente Sujeto de Control	Ambiente de Control	Control de Planifi-cación	Control de Implemen-tación	Control de Evalua-ción	Control de Mejora	Consoli-dado 2020	Criterio
82	Policía Nacional	2,49	1,78	0,40	1,97	1,00	1,45	Inicial
82	Banco Central del Paraguay (BCP)	1,26	2,31	1,00	1,58	0,90	1,45	Inicial
82	Municipalidad de Yguazú	2,53	2,28	0,42	0,11	1,33	1,45	Inicial
83	Universidad Nacional del Este (UNE) - Facultad de Filosofía	0,98	2,57	0,97	1,57	1,00	1,44	Inicial
84	Ministerio de Agricultura y Ganadería (MAG)	2,38	1,38	0,79	1,68	1,08	1,43	Inicial
85	Municipalidad de Mariano Roque Alonso	2,64	2,06	0,50	0,11	0,83	1,42	Inicial
85	Ejército Paraguayo	2,39	1,70	0,45	1,32	2,02	1,42	Inicial
86	Universidad Nacional de Caaguazú - Facultad de Ciencias y Tecnologías	2,03	2,01	0,51	2,02	0,50	1,41	Inicial
87	Ministerio de Tecnologías de la Información y Comunicación (MITIC) (**)	2,61	0,70	0,63	2,39	2,47	1,40	Inicial
88	Municipalidad de Santa Rosa del Mbutuy	2,28	2,27	0,68	0,00	0,00	1,38	Inicial
89	Agencia Nacional de Tránsito y Seguridad Vial (**)	2,24	2,14	0,40	1,38	0,00	1,37	Inicial
90	Universidad Nacional de Concepción - Rectorado	2,32	2,19	0,11	1,67	0,50	1,36	Inicial
91	Universidad Nacional del Este (UNE) - Facultad de Politécnica	1,61	2,36	0,54	1,40	0,50	1,35	Inicial
92	Municipalidad de Itaná	2,44	1,58	0,86	0,00	0,12	1,31	Inicial
93	Gobierno Departamental de Presidente Hayes	2,34	1,66	0,55	0,90	0,40	1,30	Inicial
94	Dirección General de Migraciones	2,79	1,95	0,16	0,22	0,33	1,29	Inicial
95	Caja de Jubilaciones y Pensiones de Empleados de Bancos y Afines (CJPEBA)	1,58	2,00	0,66	1,11	0,78	1,28	Inicial
96	Instituto Nacional de Tecnología, Normalización y Metrología (INTN)	2,04	1,45	0,74	0,56	1,37	1,27	Inicial
97	Ente Regulador de Servicios Sanitarios (ERSSAN)	1,17	1,97	0,74	1,71	0,62	1,24	Inicial
98	Instituto Paraguayo del Indígena (INDI) (**)	2,29	1,76	0,13	1,29	0,85	1,23	Inicial
98	Municipalidad de Mbaracayú	2,58	1,33	0,50	0,19	1,07	1,23	Inicial
99	Universidad Nacional del Este (UNE) - Facultad de Ciencias de la Salud	1,31	2,12	0,39	1,61	1,20	1,22	Inicial
99	Municipalidad de Santa Rosa del Monday	2,48	1,65	0,53	0,04	0,00	1,22	Inicial
100	Universidad Nacional de Canindeyú - Rectorado	2,32	1,61	0,22	0,93	1,00	1,21	Inicial
101	Instituto Nacional de Educación Superior (INAES) "Dr. Raúl Peña"	1,15	1,85	0,99	0,74	0,50	1,20	Inicial
102	Gobierno Departamental de Concepción	2,46	1,35	0,56	0,00	0,28	1,17	Inicial
103	Municipalidad de José Domingo Ocampos	2,38	1,54	0,41	0,00	0,50	1,16	Inicial
103	Municipalidad de Tavapy	2,33	1,81	0,33	0,00	0,00	1,16	Inicial
104	Gobierno Departamental de San Pedro (**)	2,37	1,60	0,22	0,86	0,00	1,15	Inicial

Ran-king	Ente Sujeto de Control	Ambiente de Control	Control de Planifi-cación	Control de Implemen-tación	Control de Evalua-ción	Control de Mejora	Consoli-dado 2020	Criterio
104	Gobierno Departamental de Central	1,99	1,88	0,49	0,00	0,12	1,15	Inicial
104	Universidad Nacional de Itapúa - Facultad de Medicina	1,51	1,88	0,60	0,44	0,67	1,15	Inicial
104	Universidad Nacional de Caaguazú - Facultad de Ciencias de la Producción	1,45	1,69	0,82	0,82	0,00	1,15	Inicial
104	Municipalidad de Salto del Guairá	2,41	1,36	0,43	0,22	0,57	1,15	Inicial
105	Municipalidad de Ybycui	2,23	1,63	0,30	0,00	0,50	1,11	Inicial
106	Universidad Nacional de Caaguazú - Facultad de Odontología	1,56	1,68	0,46	1,16	0,33	1,10	Inicial
106	Municipalidad de Caaguazú	1,94	2,15	0,19	0,00	0,00	1,10	Inicial
106	Municipalidad de Santiago	2,31	1,67	0,29	0,00	0,00	1,10	Inicial
107	Corte Suprema de Justicia (CSJ)	1,22	1,48	0,82	1,16	0,33	1,09	Inicial
107	Municipalidad de Naranjal	2,45	1,61	0,16	0,11	0,00	1,09	Inicial
108	Universidad Nacional de Itapúa - Facultad de Ciencias Económicas y Administrativas	1,64	1,27	0,65	0,89	0,67	1,08	Inicial
108	Municipalidad de Dr. Juan León Mallorquín	2,10	1,40	0,34	0,19	1,02	1,08	Inicial
109	Ministerio de Salud Pública y Bienestar Social	1,33	1,15	0,88	0,83	0,85	1,06	Inicial
109	Gobierno Departamental de Cordillera	2,04	1,57	0,13	0,93	0,40	1,06	Inicial
109	Municipalidad de San Cristóbal	2,03	1,52	0,17	1,00	0,33	1,06	Inicial
110	Universidad Nacional de Asunción (UNA) - Facultad de Ciencias Económicas	0,80	1,08	0,82	2,01	1,50	1,03	Inicial
110	Universidad Nacional de Itapúa - Facultad de Ciencias y Tecnología	1,46	2,25	0,34	0,44	0,33	1,03	Inicial
110	Municipalidad de Tembiapora	2,32	1,08	0,51	0,00	0,00	1,03	Inicial
110	Municipalidad de Limpio	1,93	1,45	0,40	0,22	0,33	1,03	Inicial
111	Municipalidad de Villa Hayes	2,26	1,46	0,15	0,11	0,50	1,02	Inicial
112	Consejo de la Magistratura - Escuela Judicial	1,64	1,12	0,58	0,67	1,00	1,01	Inicial
112	Municipalidad de Domingo Martínez de Irala	2,23	1,13	0,49	0,00	0,00	1,01	Inicial
113	Municipalidad de Nueva Colombia	2,16	1,42	0,11	0,22	0,40	0,98	Deficiente
113	Municipalidad de Villa Ygatimi	1,72	1,58	0,34	0,22	0,17	0,98	Deficiente
114	Universidad Nacional de Caaguazú - Facultad de Ciencias Sociales y Políticas	1,34	1,93	0,06	1,16	0,33	0,97	Deficiente
114	Municipalidad de Tobatí	2,48	1,18	0,12	0,11	0,00	0,97	Deficiente
115	Armada Paraguaya	1,38	2,03	0,29	0,00	0,00	0,96	Deficiente
115	Municipalidad de Dr. Juan Eulogio Estigarribia	1,97	1,62	0,00	0,00	1,00	0,96	Deficiente
116	Municipalidad de La Paloma del Espíritu Santo	1,80	1,35	0,34	0,22	0,17	0,94	Deficiente
117	Universidad Nacional de Itapúa - Facultad de Ingeniería	1,36	1,12	0,51	0,67	1,18	0,93	Deficiente

Ran-king	Ente Sujeto de Control	Ambiente de Control	Control de Planifi-cación	Control de Implemen-tación	Control de Evalua-ción	Control de Mejora	Consoli-dado 2020	Criterio
117	Municipalidad de Carayaó	1,67	1,49	0,38	0,00	0,00	0,93	Deficiente
117	Municipalidad de Itakyry	1,95	1,33	0,31	0,00	0,00	0,93	Deficiente
118	Universidad Nacional de Itapúa - Facultad de Ciencias Agropecuarias y Forestales	1,44	0,81	0,71	0,67	0,67	0,91	Deficiente
119	Fuerzas Militares	1,20	1,01	0,43	1,02	1,50	0,89	Deficiente
119	Universidad Nacional de Concepción - Facultad de Ciencias Agrarias	1,20	1,70	0,39	0,11	0,17	0,89	Deficiente
119	Municipalidad de San Juan Nepomuceno	1,26	1,48	0,57	0,00	0,00	0,89	Deficiente
120	Municipalidad de Nueva Esperanza	2,10	1,16	0,15	0,00	0,00	0,87	Deficiente
121	Universidad Nacional de Itapúa - Facultad de Ciencias Jurídicas	1,02	1,33	0,49	0,56	0,83	0,86	Deficiente
121	Municipalidad de Corpus Christi	1,68	1,32	0,31	0,00	0,00	0,86	Deficiente
122	Universidad Nacional de Concepción - Facultad de Humanidades y Ciencias de la Educación	1,56	1,44	0,28	0,00	0,00	0,85	Deficiente
122	Municipalidad de Asunción	0,75	1,40	0,78	0,20	0,35	0,85	Deficiente
123	Universidad Nacional de Caaguazú - Facultad de Ciencias Médicas	0,52	1,77	0,57	0,67	0,00	0,84	Deficiente
124	Secretaría Nacional de Administración de Bienes Incautados y Comisados (SENABICO)	1,04	1,45	0,16	1,27	0,45	0,83	Deficiente
125	Universidad Nacional de Concepción - Facultad de Medicina	1,12	1,74	0,11	0,00	0,23	0,78	Deficiente
126	Municipalidad de Lambaré	1,71	1,28	0,05	0,00	0,00	0,77	Deficiente
127	Universidad Nacional de Itapúa - Facultad de Humanidades, Ciencias Sociales y Cultura Guaraní	0,72	1,33	0,43	0,44	0,33	0,73	Deficiente
128	Municipalidad de Nueva Italia	1,22	1,34	0,19	0,00	0,00	0,71	Deficiente
129	Universidad Nacional de Concepción - Facultad de Ciencias Exactas y Tecnologías	1,36	1,26	0,12	0,00	0,00	0,70	Deficiente
130	Universidad Nacional de Caaguazú - Facultad de Ciencias de la Salud	0,27	1,34	0,56	0,67	0,33	0,69	Deficiente
130	Municipalidad de Villeta	1,41	1,00	0,09	0,30	0,50	0,69	Deficiente
131	Municipalidad de San Pedro del Ycuamandyyú	1,31	1,37	0,00	0,00	0,00	0,68	Deficiente
131	Municipalidad de Fulgencio Yegros	1,58	1,00	0,10	0,00	0,00	0,68	Deficiente
132	Municipalidad de Coronel Bogado	1,83	0,85	0,00	0,00	0,00	0,67	Deficiente
133	Municipalidad de Atyrá	1,88	0,59	0,05	0,00	0,00	0,63	Deficiente
134	Municipalidad de Lima	1,07	1,20	0,03	0,00	0,00	0,58	Deficiente
134	Municipalidad de Ciudad del Este	0,55	1,73	0,00	0,00	0,00	0,58	Deficiente
134	Municipalidad de Puerto Adela	1,20	1,08	0,01	0,00	0,00	0,58	Deficiente

Ran-king	Ente Sujeto de Control	Ambiente de Control	Control de Planifi-cación	Control de Implemen-tación	Control de Evalua-ción	Control de Mejora	Consoli-dado 2020	Criterio
135	Municipalidad de San Lorenzo	1,18	0,98	0,06	0,11	0,00	0,57	Deficiente
136	Municipalidad de Tte. 1º Manuel Irala Fernández	0,68	1,46	0,03	0,00	0,00	0,55	Deficiente
137	Agencia Espacial del Paraguay	0,23	1,60	0,06	0,33	0,00	0,52	Deficiente
137	Universidad Nacional del Este (UNE) - Facultad de Derecho y Ciencias Sociales	0,55	1,22	0,21	0,00	0,00	0,52	Deficiente
138	Universidad Nacional de Concepción - Facultad de Odontología	0,96	0,81	0,02	0,00	0,33	0,47	Deficiente
138	Municipalidad de Los Cedrales	1,06	0,74	0,04	0,00	0,00	0,47	Deficiente
139	Caja de Seguros Sociales de Empleados y Obreros Ferroviarios	0,53	0,80	0,13	0,73	0,00	0,45	Deficiente
140	Municipalidad de Loma Grande	0,64	0,78	0,00	0,67	0,33	0,44	Deficiente
140	Municipalidad de San Bernardino	0,84	0,75	0,09	0,00	0,23	0,44	Deficiente
141	Municipalidad de Curuguaty	0,56	1,09	0,00	0,00	0,00	0,42	Deficiente
141	Comando Logístico	0,51	0,68	0,20	0,49	0,17	0,42	Deficiente
142	Municipalidad de Villa del Rosario	0,72	0,86	0,00	0,00	0,00	0,40	Deficiente
142	Municipalidad de Itapúa Poty	0,68	0,74	0,11	0,00	0,00	0,40	Deficiente
143	Gobierno Departamental de Canindeyú	0,50	0,98	0,03	0,00	0,00	0,39	Deficiente
143	Municipalidad de Fram	0,31	1,23	0,00	0,00	0,00	0,39	Deficiente
144	Caja de Préstamos del Ministerio de Defensa Nacional	0,96	0,55	0,00	0,00	0,00	0,38	Deficiente
144	Municipalidad de Yataity del Norte	0,79	0,65	0,05	0,00	0,00	0,38	Deficiente
145	Municipalidad de Eusebio Ayala	0,00	1,23	0,13	0,00	0,00	0,36	Deficiente
145	Municipalidad de Alto Verá	1,45	0,00	0,00	0,00	0,00	0,36	Deficiente
146	Universidad Nacional de Concepción - Facultad de Ciencias Económicas y Administrativas	0,16	0,66	0,39	0,00	0,12	0,35	Deficiente
147	Municipalidad de Gral. Higinio Morínigo	0,00	1,28	0,00	0,00	0,00	0,33	Deficiente
148	Autoridad Reguladora Radiológica y Nuclear	0,10	0,73	0,25	0,28	0,00	0,32	Deficiente
148	Municipalidad de Carlos Antonio López	1,30	0,00	0,00	0,00	0,00	0,32	Deficiente
149	Municipalidad de Cambyretá	0,48	0,33	0,02	0,00	0,50	0,24	Deficiente
150	Municipalidad de Mariscal José Félix Estigarribia	0,10	0,69	0,03	0,00	0,23	0,21	Deficiente
151	Universidad Nacional del Este (UNE) - Facultad de Ingeniería Agronómica	0,04	0,42	0,02	0,00	0,13	0,13	Deficiente
152	Municipalidad de Pirapó	0,11	0,13	0,00	0,53	0,00	0,11	Deficiente
153	Municipalidad de Encarnación	0,00	0,21	0,00	0,00	0,00	0,05	Deficiente
154	Universidad Nacional de Asunción (UNA) - Facultad de Ciencias Sociales		0,00	0,00	0,00	0,00	0,02	Deficiente
155	Ministerio de la Mujer	0,00	0,00	0,00	0,00	0,00	0,00	Deficiente

Ran-king	Ente Sujeto de Control	Ambiente de Control	Control de Planifi-cación	Control de Implemen-tación	Control de Evalua-ción	Control de Mejora	Consoli-dado 2020	Criterio
155	Mecanismo Nacional de Prevención de la Tortura (MNP) (*)	0,00	0,00	0,00	0,00	0,00	0,00	Deficiente
155	Gobierno Departamental de Guaira (*)	0,00	0,00	0,00	0,00	0,00	0,00	Deficiente
155	Gobierno Departamental de Caaguazú (*)	0,00	0,00	0,00	0,00	0,00	0,00	Deficiente
155	Gobierno Departamental de Misiones (*)	0,00	0,00	0,00	0,00	0,00	0,00	Deficiente
155	Gobierno Departamental de Ñeembucú (*)	0,00	0,00	0,00	0,00	0,00	0,00	Deficiente
155	Gobierno Departamental de Amambay	0,00	0,00	0,00	0,00	0,00	0,00	Deficiente
155	Gobierno Departamental de Alto Paraguay	0,00	0,00	0,00	0,00	0,00	0,00	Deficiente
155	Instituto Nacional de Desarrollo Rural y de la Tierra (INDERT) (*)	0,00	0,00	0,00	0,00	0,00	0,00	Deficiente
155	Instituto Superior de Bellas Artes	0,00	0,00	0,00	0,00	0,00	0,00	Deficiente
155	Crédito Agrícola de Habilitación (CAH)(*)	0,00	0,00	0,00	0,00	0,00	0,00	Deficiente
155	Ferrocarriles del Paraguay S.A. (FEPASA) (*)	0,00	0,00	0,00	0,00	0,00	0,00	Deficiente
155	Universidad Nacional de Asunción (UNA) - Facultad de Ciencias Agrarias (*)	0,00	0,00	0,00	0,00	0,00	0,00	Deficiente
155	Universidad Nacional del Este (UNE) - Escuela Superior de Bellas Artes	0,00	0,00	0,00	0,00	0,00	0,00	Deficiente
155	Universidad Nacional de Canindeyú - Facultad de Ciencias Económicas y Empresariales (*)	0,00	0,00	0,00	0,00	0,00	0,00	Deficiente
155	Universidad Nacional de Canindeyú - Facultad de Agronomía (*)	0,00	0,00	0,00	0,00	0,00	0,00	Deficiente
155	Universidad Nacional de Canindeyú - Facultad de Ciencias Jurídicas (*)	0,00	0,00	0,00	0,00	0,00	0,00	Deficiente
155	Universidad Nacional de Canindeyú - Facultad de Ciencias de la Salud (*)	0,00	0,00	0,00	0,00	0,00	0,00	Deficiente
155	Universidad Nacional de Canindeyú - Facultad de Ciencias y Tecnologías (*)	0,00	0,00	0,00	0,00	0,00	0,00	Deficiente
155	Universidad Nacional de Pilar - Rectorado	0,00	0,00	0,00	0,00	0,00	0,00	Deficiente
155	Municipalidad de Concepción (*)	0,00	0,00	0,00	0,00	0,00	0,00	Deficiente
155	Municipalidad de Arroyito (*)	0,00	0,00	0,00	0,00	0,00	0,00	Deficiente
155	Municipalidad de Azotey	0,00	0,00	0,00	0,00	0,00	0,00	Deficiente
155	Municipalidad de Belén (*)	0,00	0,00	0,00	0,00	0,00	0,00	Deficiente
155	Municipalidad de Horqueta (*)	0,00	0,00	0,00	0,00	0,00	0,00	Deficiente
155	Municipalidad de Loreto (*)	0,00	0,00	0,00	0,00	0,00	0,00	Deficiente
155	Municipalidad de Paso Barreto (*)	0,00	0,00	0,00	0,00	0,00	0,00	Deficiente
155	Municipalidad de San Alfredo (*)	0,00	0,00	0,00	0,00	0,00	0,00	Deficiente
155	Municipalidad de San Carlos del Apa (*)	0,00	0,00	0,00	0,00	0,00	0,00	Deficiente
155	Municipalidad de San Lázaro (*)	0,00	0,00	0,00	0,00	0,00	0,00	Deficiente
155	Municipalidad de Sargento José Félix López (*)	0,00	0,00	0,00	0,00	0,00	0,00	Deficiente

Ran-king	Ente Sujeto de Control	Ambiente de Control	Control de Planifi-cación	Control de Implemen-tación	Control de Evalua-ción	Control de Mejora	Consoli-dado 2020	Criterio
155	Municipalidad de Yby Yau (*)	0,00	0,00	0,00	0,00	0,00	0,00	Deficiente
155	Municipalidad de 25 de Diciembre (*)	0,00	0,00	0,00	0,00	0,00	0,00	Deficiente
155	Municipalidad de Antequera (*)	0,00	0,00	0,00	0,00	0,00	0,00	Deficiente
155	Municipalidad de Capiibary (*)	0,00	0,00	0,00	0,00	0,00	0,00	Deficiente
155	Municipalidad de Choré (*)	0,00	0,00	0,00	0,00	0,00	0,00	Deficiente
155	Municipalidad de Cruce Liberación (*)	0,00	0,00	0,00	0,00	0,00	0,00	Deficiente
155	Municipalidad de Gral. Elizardo Aquino (*)	0,00	0,00	0,00	0,00	0,00	0,00	Deficiente
155	Municipalidad de Gral. Francisco Isidoro Resquín (*)	0,00	0,00	0,00	0,00	0,00	0,00	Deficiente
155	Municipalidad de Guajayvi (*)	0,00	0,00	0,00	0,00	0,00	0,00	Deficiente
155	Municipalidad de Itacurubí del Rosario (*)	0,00	0,00	0,00	0,00	0,00	0,00	Deficiente
155	Municipalidad de Nueva Germania (*)	0,00	0,00	0,00	0,00	0,00	0,00	Deficiente
155	Municipalidad de San Pablo (*)	0,00	0,00	0,00	0,00	0,00	0,00	Deficiente
155	Municipalidad de Santa Rosa del Aguaray (*)	0,00	0,00	0,00	0,00	0,00	0,00	Deficiente
155	Municipalidad de Tacuatí (*)	0,00	0,00	0,00	0,00	0,00	0,00	Deficiente
155	Municipalidad de Unión (*)	0,00	0,00	0,00	0,00	0,00	0,00	Deficiente
155	Municipalidad de Yrybukuá (*)	0,00	0,00	0,00	0,00	0,00	0,00	Deficiente
155	Municipalidad de San Vicente Pancholo (*)	0,00	0,00	0,00	0,00	0,00	0,00	Deficiente
155	Municipalidad de Altos (*)	0,00	0,00	0,00	0,00	0,00	0,00	Deficiente
155	Municipalidad de Arroyos y Esteros (*)	0,00	0,00	0,00	0,00	0,00	0,00	Deficiente
155	Municipalidad de Caraguatay (*)	0,00	0,00	0,00	0,00	0,00	0,00	Deficiente
155	Municipalidad de Emboscada (*)	0,00	0,00	0,00	0,00	0,00	0,00	Deficiente
155	Municipalidad de Isla Pucú (*)	0,00	0,00	0,00	0,00	0,00	0,00	Deficiente
155	Municipalidad de Itacurubí de la Cordillera (*)	0,00	0,00	0,00	0,00	0,00	0,00	Deficiente
155	Municipalidad de Juan de Mena (*)	0,00	0,00	0,00	0,00	0,00	0,00	Deficiente
155	Municipalidad de Mbocayaty del Yhaguy (*)	0,00	0,00	0,00	0,00	0,00	0,00	Deficiente
155	Municipalidad de Piribebuy (*)	0,00	0,00	0,00	0,00	0,00	0,00	Deficiente
155	Municipalidad de Primero de Marzo (*)	0,00	0,00	0,00	0,00	0,00	0,00	Deficiente
155	Municipalidad de San José Obrero (*)	0,00	0,00	0,00	0,00	0,00	0,00	Deficiente
155	Municipalidad de Santa Elena (*)	0,00	0,00	0,00	0,00	0,00	0,00	Deficiente
155	Municipalidad de Valenzuela (*)	0,00	0,00	0,00	0,00	0,00	0,00	Deficiente
155	Municipalidad de Borja (*)	0,00	0,00	0,00	0,00	0,00	0,00	Deficiente
155	Municipalidad de Capitán Mauricio José Troche (*)	0,00	0,00	0,00	0,00	0,00	0,00	Deficiente
155	Municipalidad de Coronel Martínez (*)	0,00	0,00	0,00	0,00	0,00	0,00	Deficiente
155	Municipalidad de Dr. Botrell (*)	0,00	0,00	0,00	0,00	0,00	0,00	Deficiente

Ran-king	Ente Sujeto de Control	Ambiente de Control	Control de Planifi-cación	Control de Implemen-tación	Control de Evalua-ción	Control de Mejora	Consoli-dado 2020	Criterio
155	Municipalidad de Félix Pérez Cardozo (*)	0,00	0,00	0,00	0,00	0,00	0,00	Deficiente
155	Municipalidad de Gral. Eugenio A. Garay (*)	0,00	0,00	0,00	0,00	0,00	0,00	Deficiente
155	Municipalidad de Independencia (*)	0,00	0,00	0,00	0,00	0,00	0,00	Deficiente
155	Municipalidad de Itapé (*)	0,00	0,00	0,00	0,00	0,00	0,00	Deficiente
155	Municipalidad de Iturbe (*)	0,00	0,00	0,00	0,00	0,00	0,00	Deficiente
155	Municipalidad de José Fassardi (*)	0,00	0,00	0,00	0,00	0,00	0,00	Deficiente
155	Municipalidad de Mbocayaty (*)	0,00	0,00	0,00	0,00	0,00	0,00	Deficiente
155	Municipalidad de Natalicio Talavera (*)	0,00	0,00	0,00	0,00	0,00	0,00	Deficiente
155	Municipalidad de Númí (*)	0,00	0,00	0,00	0,00	0,00	0,00	Deficiente
155	Municipalidad de Paso Yobai (*)	0,00	0,00	0,00	0,00	0,00	0,00	Deficiente
155	Municipalidad de San Salvador (*)	0,00	0,00	0,00	0,00	0,00	0,00	Deficiente
155	Municipalidad de Tebicuary (*)	0,00	0,00	0,00	0,00	0,00	0,00	Deficiente
155	Municipalidad de Villarrica del Espíritu Santo (*)	0,00	0,00	0,00	0,00	0,00	0,00	Deficiente
155	Municipalidad de Yataity del Guairá (*)	0,00	0,00	0,00	0,00	0,00	0,00	Deficiente
155	Municipalidad de 3 de Febrero (*)	0,00	0,00	0,00	0,00	0,00	0,00	Deficiente
155	Municipalidad de Coronel Oviedo (*)	0,00	0,00	0,00	0,00	0,00	0,00	Deficiente
155	Municipalidad de Dr. Cecilio Báez (*)	0,00	0,00	0,00	0,00	0,00	0,00	Deficiente
155	Municipalidad de Dr. Juan Manuel Frutos (*)	0,00	0,00	0,00	0,00	0,00	0,00	Deficiente
155	Municipalidad de La Pastora (*)	0,00	0,00	0,00	0,00	0,00	0,00	Deficiente
155	Municipalidad de Mcal. Francisco S. López (*)	0,00	0,00	0,00	0,00	0,00	0,00	Deficiente
155	Municipalidad de Nueva Londres (*)	0,00	0,00	0,00	0,00	0,00	0,00	Deficiente
155	Municipalidad de Nueva Toledo (*)	0,00	0,00	0,00	0,00	0,00	0,00	Deficiente
155	Municipalidad de R.I. 3 Corrales (*)	0,00	0,00	0,00	0,00	0,00	0,00	Deficiente
155	Municipalidad de Raúl Arsenio Oviedo (*)	0,00	0,00	0,00	0,00	0,00	0,00	Deficiente
155	Municipalidad de Repatriación (*)	0,00	0,00	0,00	0,00	0,00	0,00	Deficiente
155	Municipalidad de San Joaquín (*)	0,00	0,00	0,00	0,00	0,00	0,00	Deficiente
155	Municipalidad de San José de los Arroyos (*)	0,00	0,00	0,00	0,00	0,00	0,00	Deficiente
155	Municipalidad de Vaquería (*)	0,00	0,00	0,00	0,00	0,00	0,00	Deficiente
155	Municipalidad de Yhú (*)	0,00	0,00	0,00	0,00	0,00	0,00	Deficiente
155	Municipalidad de 3 de Mayo (*)	0,00	0,00	0,00	0,00	0,00	0,00	Deficiente
155	Municipalidad de Abaí	0,00	0,00	0,00	0,00	0,00	0,00	Deficiente
155	Municipalidad de Buena Vista (*)	0,00	0,00	0,00	0,00	0,00	0,00	Deficiente
155	Municipalidad de Caazapá (*)	0,00	0,00	0,00	0,00	0,00	0,00	Deficiente
155	Municipalidad de Dr. Moisés Bertoni (*)	0,00	0,00	0,00	0,00	0,00	0,00	Deficiente
155	Municipalidad de Maciel (*)	0,00	0,00	0,00	0,00	0,00	0,00	Deficiente

Ran-king	Ente Sujeto de Control	Ambiente de Control	Control de Planifi-cación	Control de Implemen-tación	Control de Evalua-ción	Control de Mejora	Consoli-dado 2020	Criterio
155	Municipalidad de Tavaí (*)	0,00	0,00	0,00	0,00	0,00	0,00	Deficiente
155	Municipalidad de Yuty (*)	0,00	0,00	0,00	0,00	0,00	0,00	Deficiente
155	Municipalidad de Bella Vista	0,00	0,00	0,00	0,00	0,00	0,00	Deficiente
155	Municipalidad de Capitán Meza (*)	0,00	0,00	0,00	0,00	0,00	0,00	Deficiente
155	Municipalidad de Capitán Miranda (*)	0,00	0,00	0,00	0,00	0,00	0,00	Deficiente
155	Municipalidad de Carmen del Paraná (*)	0,00	0,00	0,00	0,00	0,00	0,00	Deficiente
155	Municipalidad de Edelira	0,00	0,00	0,00	0,00	0,00	0,00	Deficiente
155	Municipalidad de General Artigas (*)	0,00	0,00	0,00	0,00	0,00	0,00	Deficiente
155	Municipalidad de General Delgado (*)	0,00	0,00	0,00	0,00	0,00	0,00	Deficiente
155	Municipalidad de Hohenau (*)	0,00	0,00	0,00	0,00	0,00	0,00	Deficiente
155	Municipalidad de Jesús (*)	0,00	0,00	0,00	0,00	0,00	0,00	Deficiente
155	Municipalidad de José Leandro Oviedo (*)	0,00	0,00	0,00	0,00	0,00	0,00	Deficiente
155	Municipalidad de La Paz	0,00	0,00	0,00	0,00	0,00	0,00	Deficiente
155	Municipalidad de Mayor Otaño (*)	0,00	0,00	0,00	0,00	0,00	0,00	Deficiente
155	Municipalidad de Natalio (*)	0,00	0,00	0,00	0,00	0,00	0,00	Deficiente
155	Municipalidad de Nueva Alborada (*)	0,00	0,00	0,00	0,00	0,00	0,00	Deficiente
155	Municipalidad de Obligado (*)	0,00	0,00	0,00	0,00	0,00	0,00	Deficiente
155	Municipalidad de San Cosme y Damián (*)	0,00	0,00	0,00	0,00	0,00	0,00	Deficiente
155	Municipalidad de San Juan del Paraná (*)	0,00	0,00	0,00	0,00	0,00	0,00	Deficiente
155	Municipalidad de San Pedro del Paraná	0,00	0,00	0,00	0,00	0,00	0,00	Deficiente
155	Municipalidad de San Rafael del Paraná (*)	0,00	0,00	0,00	0,00	0,00	0,00	Deficiente
155	Municipalidad de Tomás Romero Pereira (*)	0,00	0,00	0,00	0,00	0,00	0,00	Deficiente
155	Municipalidad de Trinidad (*)	0,00	0,00	0,00	0,00	0,00	0,00	Deficiente
155	Municipalidad de Yatytay (*)	0,00	0,00	0,00	0,00	0,00	0,00	Deficiente
155	Municipalidad de Ayolas (*)	0,00	0,00	0,00	0,00	0,00	0,00	Deficiente
155	Municipalidad de San Ignacio (*)	0,00	0,00	0,00	0,00	0,00	0,00	Deficiente
155	Municipalidad de San Juan Bautista (*)	0,00	0,00	0,00	0,00	0,00	0,00	Deficiente
155	Municipalidad de San Miguel (*)	0,00	0,00	0,00	0,00	0,00	0,00	Deficiente
155	Municipalidad de San Patricio (*)	0,00	0,00	0,00	0,00	0,00	0,00	Deficiente
155	Municipalidad de Santa María (*)	0,00	0,00	0,00	0,00	0,00	0,00	Deficiente
155	Municipalidad de Santa Rosa (*)	0,00	0,00	0,00	0,00	0,00	0,00	Deficiente
155	Municipalidad de Villa Florida	0,00	0,00	0,00	0,00	0,00	0,00	Deficiente
155	Municipalidad de Yabebyry (*)	0,00	0,00	0,00	0,00	0,00	0,00	Deficiente
155	Municipalidad de Acahay (*)	0,00	0,00	0,00	0,00	0,00	0,00	Deficiente
155	Municipalidad de Caapucú (*)	0,00	0,00	0,00	0,00	0,00	0,00	Deficiente

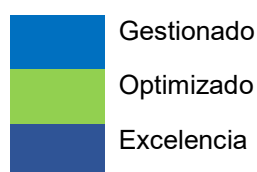
Ran-king	Ente Sujeto de Control	Ambiente de Control	Control de Planifi-cación	Control de Implemen-tación	Control de Evalua-ción	Control de Mejora	Consoli-dado 2020	Criterio
155	Municipalidad de Carapeguá (*)	0,00	0,00	0,00	0,00	0,00	0,00	Deficiente
155	Municipalidad de Escobar (*)	0,00	0,00	0,00	0,00	0,00	0,00	Deficiente
155	Municipalidad de Gral. Bernardino Caballero (*)	0,00	0,00	0,00	0,00	0,00	0,00	Deficiente
155	Municipalidad de La Colmena (*)	0,00	0,00	0,00	0,00	0,00	0,00	Deficiente
155	Municipalidad de María Antonia (*)	0,00	0,00	0,00	0,00	0,00	0,00	Deficiente
155	Municipalidad de Mbuyapey (*)	0,00	0,00	0,00	0,00	0,00	0,00	Deficiente
155	Municipalidad de Paraguarí (*)	0,00	0,00	0,00	0,00	0,00	0,00	Deficiente
155	Municipalidad de Pirayú (*)	0,00	0,00	0,00	0,00	0,00	0,00	Deficiente
155	Municipalidad de Quiindy (*)	0,00	0,00	0,00	0,00	0,00	0,00	Deficiente
155	Municipalidad de Quyquyhó (*)	0,00	0,00	0,00	0,00	0,00	0,00	Deficiente
155	Municipalidad de San Roque González de Santa Cruz (*)	0,00	0,00	0,00	0,00	0,00	0,00	Deficiente
155	Municipalidad de Sapucaí (*)	0,00	0,00	0,00	0,00	0,00	0,00	Deficiente
155	Municipalidad de Tebicuarymí (*)	0,00	0,00	0,00	0,00	0,00	0,00	Deficiente
155	Municipalidad de Yaguarón (*)	0,00	0,00	0,00	0,00	0,00	0,00	Deficiente
155	Municipalidad de Ybytí (*)	0,00	0,00	0,00	0,00	0,00	0,00	Deficiente
155	Municipalidad de Dr. Raúl Peña (*)	0,00	0,00	0,00	0,00	0,00	0,00	Deficiente
155	Municipalidad de Hernandarias (*)	0,00	0,00	0,00	0,00	0,00	0,00	Deficiente
155	Municipalidad de Iruña (*)	0,00	0,00	0,00	0,00	0,00	0,00	Deficiente
155	Municipalidad de Juan Emilio O'Leary (*)	0,00	0,00	0,00	0,00	0,00	0,00	Deficiente
155	Municipalidad de Minga Guazú (*)	0,00	0,00	0,00	0,00	0,00	0,00	Deficiente
155	Municipalidad de Minga Porá (*)	0,00	0,00	0,00	0,00	0,00	0,00	Deficiente
155	Municipalidad de Ñacunday (*)	0,00	0,00	0,00	0,00	0,00	0,00	Deficiente
155	Municipalidad de Presidente Franco (*)	0,00	0,00	0,00	0,00	0,00	0,00	Deficiente
155	Municipalidad de San Alberto (*)	0,00	0,00	0,00	0,00	0,00	0,00	Deficiente
155	Municipalidad de Santa Fe del Paraná (*)	0,00	0,00	0,00	0,00	0,00	0,00	Deficiente
155	Municipalidad de Areguá (*)	0,00	0,00	0,00	0,00	0,00	0,00	Deficiente
155	Municipalidad de Capiatá (*)	0,00	0,00	0,00	0,00	0,00	0,00	Deficiente
155	Municipalidad de Guarambaré (*)	0,00	0,00	0,00	0,00	0,00	0,00	Deficiente
155	Municipalidad de Itá (*)	0,00	0,00	0,00	0,00	0,00	0,00	Deficiente
155	Municipalidad de Itauguá (*)	0,00	0,00	0,00	0,00	0,00	0,00	Deficiente
155	Municipalidad de J. Augusto Saldívar (*)	0,00	0,00	0,00	0,00	0,00	0,00	Deficiente
155	Municipalidad de Luque	0,00	0,00	0,00	0,00	0,00	0,00	Deficiente
155	Municipalidad de Ñemby (*)	0,00	0,00	0,00	0,00	0,00	0,00	Deficiente
155	Municipalidad de San Antonio (*)	0,00	0,00	0,00	0,00	0,00	0,00	Deficiente

Ran-king	Ente Sujeto de Control	Ambiente de Control	Control de Planifi-cación	Control de Implemen-tación	Control de Evalua-ción	Control de Mejora	Consoli-dado 2020	Criterio
155	Municipalidad de Villa Elisa (*)	0,00	0,00	0,00	0,00	0,00	0,00	Deficiente
155	Municipalidad de Ypacarai (*)	0,00	0,00	0,00	0,00	0,00	0,00	Deficiente
155	Municipalidad de Ypané (*)	0,00	0,00	0,00	0,00	0,00	0,00	Deficiente
155	Municipalidad de Alberdi (*)	0,00	0,00	0,00	0,00	0,00	0,00	Deficiente
155	Municipalidad de Cerrito (*)	0,00	0,00	0,00	0,00	0,00	0,00	Deficiente
155	Municipalidad de Desmochados (*)	0,00	0,00	0,00	0,00	0,00	0,00	Deficiente
155	Municipalidad de Gral. José Eduvigis Díaz (*)	0,00	0,00	0,00	0,00	0,00	0,00	Deficiente
155	Municipalidad de Guazú Cuá (*)	0,00	0,00	0,00	0,00	0,00	0,00	Deficiente
155	Municipalidad de Humaitá (*)	0,00	0,00	0,00	0,00	0,00	0,00	Deficiente
155	Municipalidad de Isla Umbú (*)	0,00	0,00	0,00	0,00	0,00	0,00	Deficiente
155	Municipalidad de Laureles (*)	0,00	0,00	0,00	0,00	0,00	0,00	Deficiente
155	Municipalidad de Mayor José D. Martínez (*)	0,00	0,00	0,00	0,00	0,00	0,00	Deficiente
155	Municipalidad de Paso de Patria	0,00	0,00	0,00	0,00	0,00	0,00	Deficiente
155	Municipalidad de Pilar	0,00	0,00	0,00	0,00	0,00	0,00	Deficiente
155	Municipalidad de San Juan B. de Neembucú (*)	0,00	0,00	0,00	0,00	0,00	0,00	Deficiente
155	Municipalidad de Tacuaras (*)	0,00	0,00	0,00	0,00	0,00	0,00	Deficiente
155	Municipalidad de Villa Franca (*)	0,00	0,00	0,00	0,00	0,00	0,00	Deficiente
155	Municipalidad de Villa Oliva (*)	0,00	0,00	0,00	0,00	0,00	0,00	Deficiente
155	Municipalidad de Villalbín (*)	0,00	0,00	0,00	0,00	0,00	0,00	Deficiente
155	Municipalidad de Bella Vista Norte (*)	0,00	0,00	0,00	0,00	0,00	0,00	Deficiente
155	Municipalidad de Capitán Bado (*)	0,00	0,00	0,00	0,00	0,00	0,00	Deficiente
155	Municipalidad de Karapai (*)	0,00	0,00	0,00	0,00	0,00	0,00	Deficiente
155	Municipalidad de Pedro Juan Caballero (*)	0,00	0,00	0,00	0,00	0,00	0,00	Deficiente
155	Municipalidad de Zanja Pyta (*)	0,00	0,00	0,00	0,00	0,00	0,00	Deficiente
155	Municipalidad de Gral. Francisco Caballero Álvarez (*)	0,00	0,00	0,00	0,00	0,00	0,00	Deficiente
155	Municipalidad de Katueté (*)	0,00	0,00	0,00	0,00	0,00	0,00	Deficiente
155	Municipalidad de Yasy Kañy (*)	0,00	0,00	0,00	0,00	0,00	0,00	Deficiente
155	Municipalidad de Yby Pyta (*)	0,00	0,00	0,00	0,00	0,00	0,00	Deficiente
155	Municipalidad de Ybyrarovaná (*)	0,00	0,00	0,00	0,00	0,00	0,00	Deficiente
155	Municipalidad de Ypejhú (*)	0,00	0,00	0,00	0,00	0,00	0,00	Deficiente
155	Municipalidad de Maracaná (*)	0,00	0,00	0,00	0,00	0,00	0,00	Deficiente
155	Municipalidad de Gral. José María Bruguez (*)	0,00	0,00	0,00	0,00	0,00	0,00	Deficiente
155	Municipalidad de Nanawa (*)	0,00	0,00	0,00	0,00	0,00	0,00	Deficiente
155	Municipalidad de Puerto José Falcón (*)	0,00	0,00	0,00	0,00	0,00	0,00	Deficiente

Ran-king	Ente Sujeto de Control	Ambiente de Control	Control de Planifi-cación	Control de Implemen-tación	Control de Evalua-ción	Control de Mejora	Consoli-dado 2020	Criterio
155	Municipalidad de Puerto Pinasco (*)	0,00	0,00	0,00	0,00	0,00	0,00	Deficiente
155	Municipalidad de Tte. Esteban Martínez (*)	0,00	0,00	0,00	0,00	0,00	0,00	Deficiente
155	Municipalidad de Filadelfia (*)	0,00	0,00	0,00	0,00	0,00	0,00	Deficiente
155	Municipalidad de Loma Plata (*)	0,00	0,00	0,00	0,00	0,00	0,00	Deficiente
155	Municipalidad de Bahía Negra (*)	0,00	0,00	0,00	0,00	0,00	0,00	Deficiente
155	Municipalidad de Carmelo Peralta (*)	0,00	0,00	0,00	0,00	0,00	0,00	Deficiente
155	Municipalidad de Fuerte Olimpo (*)	0,00	0,00	0,00	0,00	0,00	0,00	Deficiente
155	Municipalidad de La Victoria (Ex Puerto Casado)	0,00	0,00	0,00	0,00	0,00	0,00	Deficiente

(*) No presentó respuesta al requerimiento, por lo que la CGR consideró que no dispone.

(**) Informe elaborado por auditores de la Auditoría General del Poder Ejecutivo.

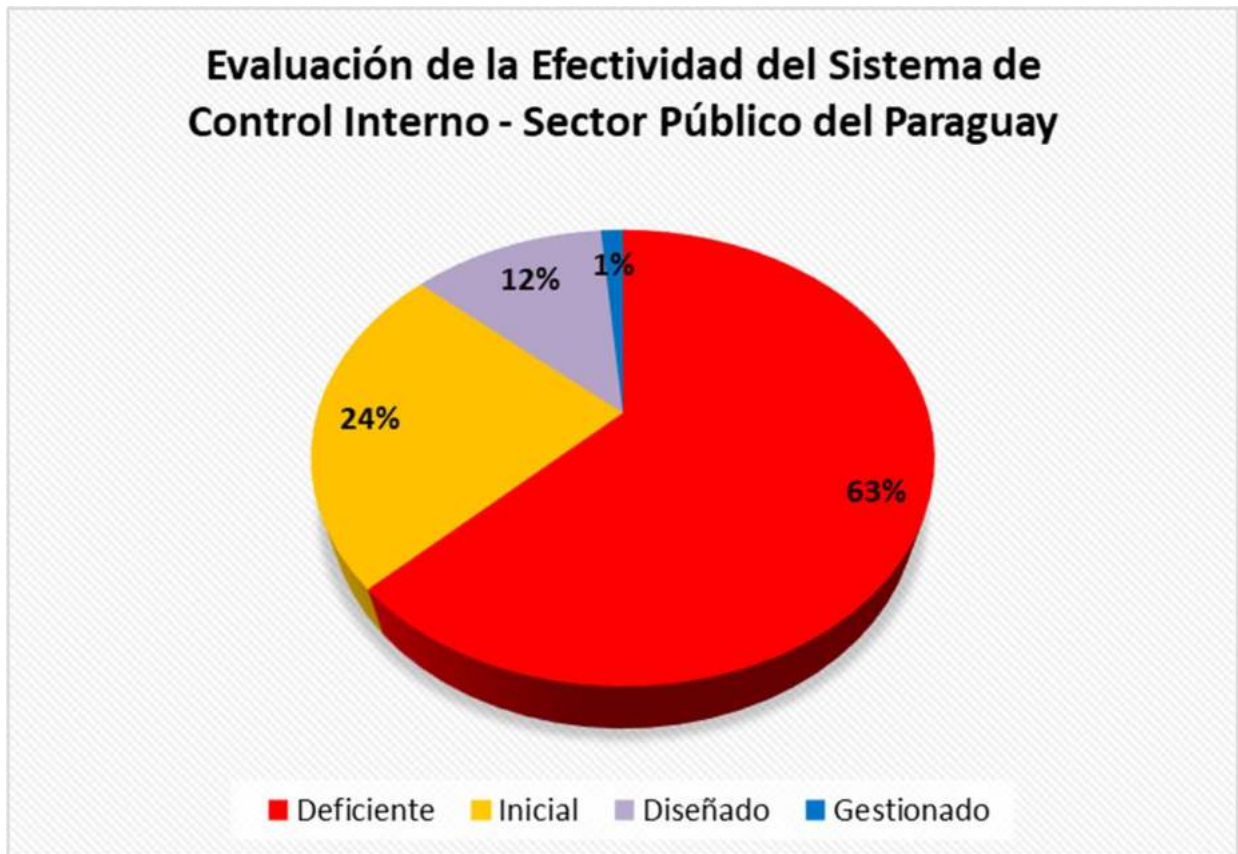


Evaluación de la Efectividad del Sistema de Control Interno del Sector Público del Paraguay.

De la evaluación de la efectividad realizada al Sistema de Control Interno de las 438 Instituciones Públicas del Paraguay se constató que:

- ❖ Un total de 275 Instituciones Públicas, equivalente al 63%, presenta un Sistema de Control Interno (SCI) **Deficiente**, por lo que se infiere que el control interno no está sistematizado y que pocos o nulos elementos del Sistema de Control Interno se encuentran definidos.
- ❖ Un total de 104 Instituciones Públicas, equivalente al 24%, presenta un SCI en estado **Inicial**, lo que significa que se encuentra en fase de diseño y que algunos controles básicos se encuentran establecidos, pero en general se trata de impulsos personales.
- ❖ Un total de 53 Instituciones Públicas, equivalente al 12%, de las Instituciones Públicas del Paraguay presenta un SCI en fase **Diseñado**, lo que significa que se encuentra correctamente definido, los controles se ejecutan de acuerdo a lo planificado y existe cierta disciplina respecto a ellos.
- ❖ Un total de 6 Instituciones Públicas, equivalente al 1%, cuenta con un SCI en fase **Gestionado**, lo que implica que el SCI se encuentra desplegado e implementado, y se cuenta con mediciones de los factores de desempeño asociados.

A continuación, se expone en forma gráfica la distribución porcentual de las calificaciones resultantes de la evaluación del SCI de las 438 Instituciones Públicas del Paraguay:



Evaluación del Sistema de Control Interno por Sector Público Ejercicio Fiscal 2020

Ran-king	Ente Sujeto de Control	Ambiente de Control	Control de Planifi-cación	Control de Implemen-tación	Control de Evalua-ción	Control de Mejora	Consoli-dado 2020	Criterio
Organismos de la Administración Central								
30	Honorable Cámara de Senadores	2,86	2,13	1,79	2,70	3,15	2,30	Diseñado
10	Honorable Cámara de Diputados	3,02	3,07	2,42	2,81	3,07	2,81	Diseñado
8	Gabinete Civil	3,34	3,05	2,57	2,54	3,00	2,91	Diseñado
70	Gabinete Militar	2,67	2,00	1,04	1,00	0,47	1,65	Inicial
63	Gabinete Social	2,57	2,21	0,98	1,56	1,00	1,74	Inicial
27	Procuraduría General de la República (**)	2,72	2,68	1,70	2,44	2,95	2,35	Diseñado
33	Escribanía Mayor de Gobierno	2,69	2,45	2,08	1,22	2,17	2,25	Diseñado
34	Secretaría de Emergencia Nacional (SEN)	2,65	2,83	1,51	2,22	2,20	2,24	Diseñado
59	Secretaría Nacional por los Derechos Humanos de las Personas con Discapacidad (SENADIS) (**)	2,48	2,35	1,18	1,78	1,00	1,85	Inicial
36	Secretaría Nacional Antidrogas (SENAD)	2,74	2,21	1,82	2,47	2,00	2,22	Diseñado
37	Auditoría General del Poder Ejecutivo (AGPE) (**)	2,40	2,31	2,18	2,07	1,30	2,20	Diseñado
42	Secretaría Nacional de la Juventud (**)	2,53	2,67	1,69	1,17	1,85	2,11	Diseñado
137	Agencia Espacial del Paraguay	0,23	1,60	0,06	0,33	0,00	0,52	Deficiente
39	Secretaría Nacional Anticorrupción (SENAC) (**)	2,93	2,95	1,20	1,74	1,85	2,17	Diseñado
45	Secretaría de Desarrollo para Repatriados y Refugiados Connacionales (SEDERREC)	2,58	2,93	1,29	1,61	1,18	2,05	Diseñado
42	Secretaría de Políticas Lingüísticas	2,42	2,70	1,55	2,26	1,35	2,11	Diseñado
19	Secretaría Nacional de Deportes (SND) (**)	2,85	2,92	1,93	2,94	1,68	2,49	Diseñado
46	Secretaría de Prevención de Lavado de Dinero y Bienes (SEPRELAD)	2,80	2,28	1,19	2,22	2,50	2,04	Diseñado
16	Secretaría de la Función Pública (SFP) (**)	3,04	2,81	2,14	2,67	2,35	2,59	Diseñado
55	Secretaría Nacional de Cultura (SNC)	2,72	1,93	1,19	2,61	1,52	1,91	Inicial
17	Secretaría Técnica de Planificación del Desarrollo Económico y Social (STP)	3,04	2,72	2,29	2,64	1,70	2,58	Diseñado
48	Consejo Nacional de Ciencia y Tecnología (CONACYT) (**)	2,31	2,15	1,64	2,71	1,17	2,01	Diseñado
25	Secretaría Nacional de Turismo (SENATUR)	2,84	2,49	1,95	2,10	3,20	2,39	Diseñado
124	Secretaría Nacional de Administración de Bienes Incautados y Comisados (SENABICO)	1,04	1,45	0,16	1,27	0,45	0,83	Deficiente
74	Vicepresidencia de la República (**)	1,94	1,94	1,09	1,54	0,97	1,55	Inicial
23	Ministerio del Interior	2,99	3,00	1,85	2,00	1,50	2,42	Diseñado
82	Policía Nacional	2,49	1,78	0,40	1,97	1,00	1,45	Inicial
94	Dirección General de Migraciones	2,79	1,95	0,16	0,22	0,33	1,29	Inicial
45	Ministerio de Relaciones Exteriores (MRE) (**)	2,75	2,35	1,39	2,28	1,28	2,05	Diseñado

Ranking	Ente Sujeto de Control	Ambiente de Control	Control de Planificación	Control de Implementación	Control de Evaluación	Control de Mejora	Consolidado 2020	Criterio
54	Ministerio de Defensa Nacional (MDN)	2,88	2,65	0,85	2,06	1,00	1,93	Inicial
141	Comando Logístico	0,51	0,68	0,20	0,49	0,17	0,42	Deficiente
85	Ejército Paraguayo	2,39	1,70	0,45	1,32	2,02	1,42	Inicial
80	Fuerza Aérea Paraguaya	2,26	1,98	0,59	1,64	0,90	1,47	Inicial
115	Armada Paraguaya	1,38	2,03	0,29	0,00	0,00	0,96	Deficiente
119	Fuerzas Militares	1,20	1,01	0,43	1,02	1,50	0,89	Deficiente
9	Ministerio de Hacienda (**)	3,04	3,15	2,56	2,40	3,15	2,85	Diseñado
14	Ministerio de Educación y Ciencias (MEC)	3,09	3,10	1,93	3,10	2,87	2,68	Diseñado
109	Ministerio de Salud Pública y Bienestar Social	1,33	1,15	0,88	0,83	0,85	1,06	Inicial
58	Ministerio de Justicia	2,56	2,09	1,49	1,16	1,25	1,87	Inicial
84	Ministerio de Agricultura y Ganadería (MAG)	2,38	1,38	0,79	1,68	1,08	1,43	Inicial
29	Ministerio de Industria y Comercio (MIC)	3,06	2,36	1,51	2,82	3,00	2,32	Diseñado
18	Ministerio de Obras Públicas y Comunicaciones (MOPC)	3,02	2,02	2,65	2,12	2,73	2,54	Diseñado
155	Ministerio de la Mujer	0,00	0,00	0,00	0,00	0,00	0,00	Deficiente
15	Ministerio de Trabajo, Empleo y Seguridad Social (MTESS) – Administración Central	3,28	2,98	1,84	2,86	2,17	2,60	Diseñado
20	Servicio Nacional de Promoción Profesional (SNPP)	2,91	2,73	2,00	2,22	2,67	2,47	Diseñado
32	Sistema Nacional de Formación y Capacitación Laboral (SINAFOCAL)	2,99	2,62	1,34	2,82	2,50	2,28	Diseñado
62	Ministerio del Ambiente y Desarrollo Sostenible (MADES) (**)	2,60	2,01	1,31	1,20	1,00	1,78	Inicial
35	Ministerio de Desarrollo Social (MDS)	3,13	2,20	1,49	2,32	2,82	2,23	Diseñado
87	Ministerio de Tecnologías de la Información y Comunicación (MITIC) (**)	2,61	0,70	0,63	2,39	2,47	1,40	Inicial
107	Corte Suprema de Justicia (CSJ)	1,22	1,48	0,82	1,16	0,33	1,09	Inicial
66	Tribunal Superior de Justicia Electoral (TSJE)	2,88	1,62	0,75	2,11	2,28	1,71	Inicial
44	Ministerio Público - Fiscalía General del Estado	2,71	2,26	1,21	2,22	3,33	2,07	Diseñado
112	Consejo de la Magistratura - Escuela Judicial	1,64	1,12	0,58	0,67	1,00	1,01	Inicial
65	Jurado de Enjuiciamiento de Magistrados (JEM)	2,54	2,30	0,89	1,61	0,70	1,72	Inicial
62	Ministerio de la Defensa Pública (MDP)	2,82	2,46	0,65	2,13	0,63	1,78	Inicial
2	Ministerio de la Niñez y la Adolescencia	3,55	3,34	2,49	3,31	2,57	3,05	Gestionado
28	Ministerio de Urbanismo, Vivienda y Hábitat (MUVH) (**)	2,78	2,27	2,09	2,93	1,33	2,34	Diseñado
75	Sindicatura General de Quiebras	2,81	1,86	0,69	1,11	0,57	1,54	Inicial
52	Defensoría del Pueblo	2,96	2,73	1,27	1,06	0,00	1,97	Inicial
1	Contraloría General de la República (CGR)	3,16	3,00	2,88	3,72	3,55	3,10	Gestionado
155	Mecanismo Nacional de Prevención de la Tortura (MNP) (*)	0,00	0,00	0,00	0,00	0,00	0,00	Deficiente

Ranking	Ente Sujeto de Control	Ambiente de Control	Control de Planificación	Control de Implementación	Control de Evaluación	Control de Mejora	Consolidado 2020	Criterio
Entidades Descentralizadas								
82	Banco Central del Paraguay (BCP)	1,26	2,31	1,00	1,58	0,90	1,45	Inicial
102	Gobierno Departamental de Concepción	2,46	1,35	0,56	0,00	0,28	1,17	Inicial
104	Gobierno Departamental de San Pedro (**)	2,37	1,60	0,22	0,86	0,00	1,15	Inicial
109	Gobierno Departamental de Cordillera	2,04	1,57	0,13	0,93	0,40	1,06	Inicial
155	Gobierno Departamental de Guaira (*)	0,00	0,00	0,00	0,00	0,00	0,00	Deficiente
155	Gobierno Departamental de Caaguazú (*)	0,00	0,00	0,00	0,00	0,00	0,00	Deficiente
64	Gobierno Departamental de Caazapá	2,49	2,52	1,25	0,33	0,00	1,73	Inicial
77	Gobierno Departamental de Itapúa (**)	2,63	1,78	0,76	0,49	1,42	1,50	Inicial
155	Gobierno Departamental de Misiones (*)	0,00	0,00	0,00	0,00	0,00	0,00	Deficiente
71	Gobierno Departamental de Paraguari	2,56	2,22	0,73	1,57	0,62	1,63	Inicial
40	Gobierno Departamental de Alto Paraná	2,96	3,03	1,43	1,12	0,73	2,15	Diseñado
104	Gobierno Departamental de Central	1,99	1,88	0,49	0,00	0,12	1,15	Inicial
155	Gobierno Departamental de Ñeembucú (*)	0,00	0,00	0,00	0,00	0,00	0,00	Deficiente
155	Gobierno Departamental de Amambay	0,00	0,00	0,00	0,00	0,00	0,00	Deficiente
143	Gobierno Departamental de Canindeyú	0,50	0,98	0,03	0,00	0,00	0,39	Deficiente
93	Gobierno Departamental de Presidente Hayes	2,34	1,66	0,55	0,90	0,40	1,30	Inicial
58	Gobierno Departamental de Boquerón	2,82	2,52	0,86	1,87	1,03	1,87	Inicial
155	Gobierno Departamental de Alto Paraguay	0,00	0,00	0,00	0,00	0,00	0,00	Deficiente
59	Instituto Nacional de Estadística (INE)	2,90	2,30	0,93	1,61	1,23	1,85	Inicial
96	Instituto Nacional de Tecnología, Normalización y Metrología (INTN)	2,04	1,45	0,74	0,56	1,37	1,27	Inicial
155	Instituto Nacional de Desarrollo Rural y de la Tierra (INDERT) (*)	0,00	0,00	0,00	0,00	0,00	0,00	Deficiente
38	Dirección de Beneficencia y Ayuda Social (DIBEN) (**)	2,90	2,40	1,68	2,08	1,23	2,18	Diseñado
98	Instituto Paraguayo del Indígena (INDI) (**)	2,29	1,76	0,13	1,29	0,85	1,23	Inicial
67	Fondo Nacional de la Cultura y las Artes (FONDEC) (**)	2,59	2,40	0,71	1,47	0,85	1,69	Inicial
5	Comisión Nacional de Valores (CNV)	3,45	3,63	2,07	3,27	2,90	2,97	Diseñado
20	Comisión Nacional de Telecomunicaciones (CONATEL)	2,96	2,82	2,07	2,06	1,85	2,47	Diseñado
75	Dirección Nacional de Transportes (DINATRAN)	2,25	2,03	0,93	1,30	0,33	1,54	Inicial
97	Ente Regulador de Servicios Sanitarios (ERSSAN)	1,17	1,97	0,74	1,71	0,62	1,24	Inicial
22	Instituto Nacional de Cooperativismo (INCOOP)	2,78	2,52	2,04	2,61	2,68	2,43	Diseñado
1	Dirección Nacional de Aduanas	3,27	3,16	2,95	3,09	3,13	3,10	Gestionado
81	Servicio Nacional de Calidad y Salud Animal (SENACSA) (**)	2,54	1,59	0,83	0,89	0,85	1,46	Inicial

Ran-king	Ente Sujeto de Control	Ambiente de Control	Control de Planifi-cación	Control de Implemen-tación	Control de Evalua-ción	Control de Mejora	Consoli-dado 2020	Criterio
73	Instituto Paraguayo de Artesanía (IPA)	2,28	1,83	1,15	1,22	0,70	1,59	Inicial
57	Servicio Nacional de Calidad y Sanidad Vegetal y de Semillas (SENAVE)	2,70	2,04	1,19	1,90	1,73	1,88	Inicial
1	Dirección Nacional de Contrataciones Públicas (DNCP)	3,34	3,30	2,61	3,32	3,77	3,10	Gestionado
38	Instituto Forestal Nacional (INFONA) (**)	3,20	2,41	1,20	2,02	2,85	2,18	Diseñado
62	Instituto Paraguayo de Tecnología Agraria (IPTA)	3,07	2,09	0,86	0,44	2,40	1,78	Inicial
54	Dirección Nacional de Correos del Paraguay (DINACOPA)(**)	3,05	2,84	0,89	1,58	0,00	1,93	Inicial
24	Dirección Nacional de Propiedad Intelectual (DINAPI)	3,02	2,92	1,70	1,84	2,50	2,40	Diseñado
56	Secretaría de Defensa del Consumidor y del Usuario (SEDECO)	2,92	2,38	0,70	2,43	1,50	1,89	Inicial
75	Comisión Nacional de Competencia (CONACOM)	2,91	1,98	0,45	0,93	1,23	1,54	Inicial
89	Agencia Nacional de Tránsito y Seguridad Vial (**)	2,24	2,14	0,40	1,38	0,00	1,37	Inicial
59	Consejo Nacional de Educación Superior (CONES)	2,62	2,30	1,05	2,06	1,00	1,85	Inicial
68	Agencia Nacional de Evaluación y Acreditación de la Educación Superior (ANEAES) (**)	2,28	1,83	1,23	1,98	0,57	1,67	Inicial
148	Autoridad Reguladora Radiológica y Nuclear	0,10	0,73	0,25	0,28	0,00	0,32	Deficiente
65	Secretaría Nacional de Inteligencia	2,06	2,34	0,77	2,47	2,02	1,72	Inicial
155	Instituto Superior de Bellas Artes	0,00	0,00	0,00	0,00	0,00	0,00	Deficiente
78	Instituto de Previsión Social (IPS)	1,80	2,03	0,95	1,43	1,02	1,49	Inicial
139	Caja de Seguros Sociales de Empleados y Obreros Ferroviarios	0,53	0,80	0,13	0,73	0,00	0,45	Deficiente
63	Caja de Jubilaciones y Pensiones del Personal de la Ande (CJPPA)	2,46	2,23	1,04	1,40	1,25	1,74	Inicial
95	Caja de Jubilaciones y Pensiones de Empleados de Bancos y Afines (CJPEBA)	1,58	2,00	0,66	1,11	0,78	1,28	Inicial
16	Caja de Jubilaciones y Pensiones del Personal Municipal (CJPP)	3,13	2,96	2,02	2,01	2,83	2,59	Diseñado
7	Administración Nacional de Electricidad (ANDE) (**)	3,26	2,88	2,58	3,09	3,70	2,94	Diseñado
47	Administración Nacional de Navegación y Puertos (ANNP)	2,31	2,30	1,51	2,58	1,97	2,03	Diseñado
4	Dirección Nacional de Aeronáutica Civil (DINAC)	3,30	3,05	2,91	3,01	2,02	3,00	Gestionado
3	Petróleos Paraguayos (PETROPAR)	3,27	3,28	2,74	3,00	2,37	3,01	Gestionado
22	Industria Nacional del Cemento (INC)	3,04	2,62	1,86	2,00	3,00	2,43	Diseñado
13	Banco Nacional de Fomento (BNF)	2,76	3,05	2,35	2,77	2,68	2,69	Diseñado
155	Crédito Agrícola de Habilitación (CAH)(*)	0,00	0,00	0,00	0,00	0,00	0,00	Deficiente
72	Fondo Ganadero	2,79	2,34	0,03	1,99	2,12	1,60	Inicial

Ran-king	Ente Sujeto de Control	Ambiente de Control	Control de Planifi-cación	Control de Implemen-tación	Control de Evalua-ción	Control de Mejora	Consoli-dado 2020	Criterio
144	Caja de Préstamos del Ministerio de Defensa Nacional	0,96	0,55	0,00	0,00	0,00	0,38	Deficiente
12	Agencia Financiera de Desarrollo (AFD)	3,11	2,99	2,12	2,99	2,85	2,71	Diseñado
11	Compañía Paraguaya de Comunicaciones S.A (COPACO)	3,06	3,02	2,31	2,73	3,00	2,76	Diseñado
6	Empresa de Servicios Sanitarios del Paraguay S.A. (ESSAP) (**)	3,77	3,23	2,06	3,08	3,33	2,95	Diseñado
31	Cañas Paraguayas S.A (CAPASA) (*)	2,82	2,89	1,63	1,91	1,98	2,29	Diseñado
155	Ferrocarriles del Paraguay S.A. (FEPASA) (*)	0,00	0,00	0,00	0,00	0,00	0,00	Deficiente
101	Instituto Nacional de Educación Superior (INAES) "Dr. Raúl Peña"	1,15	1,85	0,99	0,74	0,50	1,20	Inicial
Universidad Nacional de Asunción (UNA)								
53	Rectorado	2,61	2,32	1,16	2,14	1,97	1,95	Inicial
79	Facultad de Derecho y Ciencias Sociales	2,50	1,80	1,06	0,22	0,17	1,48	Inicial
33	Facultad de Ciencias Médicas	3,22	2,20	1,56	2,10	2,63	2,25	Diseñado
154	Facultad de Ciencias Sociales		0,00	0,00	0,00	0,00	0,02	Deficiente
60	Facultad de Ingeniería	2,68	2,06	1,13	1,90	1,12	1,82	Inicial
110	Facultad de Ciencias Económicas	0,80	1,08	0,82	2,01	1,50	1,03	Inicial
77	Facultad de Odontología	2,14	2,28	0,67	0,78	1,30	1,50	Inicial
26	Facultad de Ciencias Químicas	2,81	2,57	1,93	2,31	2,13	2,36	Diseñado
51	Facultad de Filosofía	3,02	2,45	1,08	1,60	1,40	1,98	Inicial
66	Facultad de Ciencias Veterinarias	2,42	2,10	0,99	1,89	1,00	1,71	Inicial
155	Facultad de Ciencias Agrarias (*)	0,00	0,00	0,00	0,00	0,00	0,00	Deficiente
72	Facultad de Ciencias Exactas y Naturales (FACEN)	2,94	2,69	0,45	0,22	0,17	1,60	Inicial
69	Facultad de Arquitectura y Artes	2,62	1,82	1,12	1,11	1,00	1,66	Inicial
61	Facultad de Politécnica	2,53	2,49	0,85	1,83	1,45	1,81	Inicial
50	Facultad de Enfermería y Obstetricia	2,54	2,38	1,26	2,36	1,67	1,99	Inicial
75	Instituto de Investigaciones de Ciencias de la Salud	2,55	2,02	0,71	0,57	1,57	1,54	Inicial
78	Colegio Experimental Paraguay Brasil	2,38	1,75	0,97	0,93	0,57	1,49	Inicial
Universidad Nacional del Este (UNE)								
41	Rectorado	2,92	2,51	1,47	1,63	1,90	2,13	Diseñado
151	Facultad de Ingeniería Agronómica	0,04	0,42	0,02	0,00	0,13	0,13	Deficiente
137	Facultad de Derecho y Ciencias Sociales	0,55	1,22	0,21	0,00	0,00	0,52	Deficiente
77	Facultad de Ciencias Economicas	2,11	2,07	1,01	0,86	0,28	1,50	Inicial
83	Facultad de Filosofía	0,98	2,57	0,97	1,57	1,00	1,44	Inicial
99	Facultad de Ciencias de la Salud	1,31	2,12	0,39	1,61	1,20	1,22	Inicial
91	Facultad de Politécnica	1,61	2,36	0,54	1,40	0,50	1,35	Inicial
155	Escuela Superior de Bellas Artes (*)	0,00	0,00	0,00	0,00	0,00	0,00	Deficiente

Ran-king	Ente Sujeto de Control	Ambiente de Control	Control de Planifi-cación	Control de Implemen-tación	Control de Evalua-ción	Control de Mejora	Consoli-dado 2020	Criterio
Universidad Nacional de Villarrica del Espíritu Santo								
76	Rectorado	2,40	1,84	0,58	2,00	1,07	1,51	Inicial
Universidad Nacional de Canindeyú								
100	Rectorado	2,32	1,61	0,22	0,93	1,00	1,21	Inicial
155	Facultad de Ciencias Económicas y Empresariales (*)	0,00	0,00	0,00	0,00	0,00	0,00	Deficiente
155	Facultad de Agronomía (*)	0,00	0,00	0,00	0,00	0,00	0,00	Deficiente
155	Facultad de Ciencias Jurídicas (*)	0,00	0,00	0,00	0,00	0,00	0,00	Deficiente
155	Facultad de Ciencias de la Salud (*)	0,00	0,00	0,00	0,00	0,00	0,00	Deficiente
155	Facultad de Ciencias y Tecnologías (*)	0,00	0,00	0,00	0,00	0,00	0,00	Deficiente
Universidad Nacional de Pilar								
155	Rectorado	0,00	0,00	0,00	0,00	0,00	0,00	Deficiente
Universidad Nacional de Itapúa								
60	Rectorado	2,28	2,58	1,03	1,22	2,18	1,82	Inicial
118	Facultad de Ciencias Agropecuarias y Forestales	1,44	0,81	0,71	0,67	0,67	0,91	Deficiente
108	Facultad de Ciencias Económicas y Administrativas	1,64	1,27	0,65	0,89	0,67	1,08	Inicial
110	Facultad de Ciencias y Tecnología	1,46	2,25	0,34	0,44	0,33	1,03	Inicial
121	Facultad de Ciencias Jurídicas	1,02	1,33	0,49	0,56	0,83	0,86	Deficiente
127	Facultad de Humanidades, Ciencias Sociales y Cultura Guaraní	0,72	1,33	0,43	0,44	0,33	0,73	Deficiente
104	Facultad de Medicina	1,51	1,88	0,60	0,44	0,67	1,15	Inicial
117	Facultad de Ingeniería	1,36	1,12	0,51	0,67	1,18	0,93	Deficiente
Universidad Nacional de Concepción								
90	Rectorado	2,32	2,19	0,11	1,67	0,50	1,36	Inicial
146	Facultad de Ciencias Económicas y Administrativas	0,16	0,66	0,39	0,00	0,12	0,35	Deficiente
119	Facultad de Ciencias Agrarias	1,20	1,70	0,39	0,11	0,17	0,89	Deficiente
129	Facultad de Ciencias Exactas y Tecnologías	1,36	1,26	0,12	0,00	0,00	0,70	Deficiente
122	Facultad de Humanidades y Ciencias de la Educación	1,56	1,44	0,28	0,00	0,00	0,85	Deficiente
125	Facultad de Medicina	1,12	1,74	0,11	0,00	0,23	0,78	Deficiente
138	Facultad de Odontología	0,96	0,81	0,02	0,00	0,33	0,47	Deficiente
Universidad Nacional de Caaguazú								
49	Rectorado	2,32	2,66	1,67	1,39	0,70	2,00	Diseñado
114	Facultad de Ciencias Sociales y Políticas	1,34	1,93	0,06	1,16	0,33	0,97	Deficiente
106	Facultad de Odontología	1,56	1,68	0,46	1,16	0,33	1,10	Inicial
123	Facultad de Ciencias Médicas	0,52	1,77	0,57	0,67	0,00	0,84	Deficiente
130	Facultad de Ciencias de la Salud	0,27	1,34	0,56	0,67	0,33	0,69	Deficiente
104	Facultad de Ciencias de la Producción	1,45	1,69	0,82	0,82	0,00	1,15	Inicial
43	Facultad de Ciencias Económicas	2,59	2,66	1,67	1,39	1,00	2,09	Diseñado
86	Facultad de Ciencias y Tecnologías	2,03	2,01	0,51	2,02	0,50	1,41	Inicial

Ran-king	Ente Sujeto de Control	Ambiente de Control	Control de Planifi-cación	Control de Implemen-tación	Control de Evalua-ción	Control de Mejora	Consoli-dado 2020	Criterio
Municipalidades								
122	Municipalidad de Asunción	0,75	1,40	0,78	0,20	0,35	0,85	Deficiente
1° Departamento de Concepción								
155	Municipalidad de Concepción (*)	0,00	0,00	0,00	0,00	0,00	0,00	Deficiente
155	Municipalidad de Arroyito (*)	0,00	0,00	0,00	0,00	0,00	0,00	Deficiente
155	Municipalidad de Azotey	0,00	0,00	0,00	0,00	0,00	0,00	Deficiente
155	Municipalidad de Belén (*)	0,00	0,00	0,00	0,00	0,00	0,00	Deficiente
155	Municipalidad de Horqueta (*)	0,00	0,00	0,00	0,00	0,00	0,00	Deficiente
155	Municipalidad de Loreto (*)	0,00	0,00	0,00	0,00	0,00	0,00	Deficiente
155	Municipalidad de Paso Barreto (*)	0,00	0,00	0,00	0,00	0,00	0,00	Deficiente
155	Municipalidad de San Alfredo (*)	0,00	0,00	0,00	0,00	0,00	0,00	Deficiente
155	Municipalidad de San Carlos del Apa (*)	0,00	0,00	0,00	0,00	0,00	0,00	Deficiente
155	Municipalidad de San Lázaro (*)	0,00	0,00	0,00	0,00	0,00	0,00	Deficiente
155	Municipalidad de Sargento José Félix López (*)	0,00	0,00	0,00	0,00	0,00	0,00	Deficiente
155	Municipalidad de Yby Yau (*)	0,00	0,00	0,00	0,00	0,00	0,00	Deficiente
2° Departamento de San Pedro								
155	Municipalidad de 25 de Diciembre (*)	0,00	0,00	0,00	0,00	0,00	0,00	Deficiente
155	Municipalidad de Antequera (*)	0,00	0,00	0,00	0,00	0,00	0,00	Deficiente
155	Municipalidad de Capiibary (*)	0,00	0,00	0,00	0,00	0,00	0,00	Deficiente
155	Municipalidad de Choré (*)	0,00	0,00	0,00	0,00	0,00	0,00	Deficiente
155	Municipalidad de Cruce Liberación (*)	0,00	0,00	0,00	0,00	0,00	0,00	Deficiente
155	Municipalidad de Gral. Elizardo Aquino (*)	0,00	0,00	0,00	0,00	0,00	0,00	Deficiente
155	Municipalidad de Gral. Francisco Isidoro Resquín (*)	0,00	0,00	0,00	0,00	0,00	0,00	Deficiente
155	Municipalidad de Guajayvi (*)	0,00	0,00	0,00	0,00	0,00	0,00	Deficiente
155	Municipalidad de Itacurubí del Rosario (*)	0,00	0,00	0,00	0,00	0,00	0,00	Deficiente
155	Municipalidad de Nueva Germania (*)	0,00	0,00	0,00	0,00	0,00	0,00	Deficiente
69	Municipalidad de San Estanislao	2,78	2,35	0,87	0,63	0,17	1,66	Inicial
155	Municipalidad de San Pablo (*)	0,00	0,00	0,00	0,00	0,00	0,00	Deficiente
131	Municipalidad de San Pedro del Ycuamandyyú	1,31	1,37	0,00	0,00	0,00	0,68	Deficiente
155	Municipalidad de Santa Rosa del Aguaray (*)	0,00	0,00	0,00	0,00	0,00	0,00	Deficiente
155	Municipalidad de Tacuatí (*)	0,00	0,00	0,00	0,00	0,00	0,00	Deficiente
155	Municipalidad de Unión (*)	0,00	0,00	0,00	0,00	0,00	0,00	Deficiente
142	Municipalidad de Villa del Rosario	0,72	0,86	0,00	0,00	0,00	0,40	Deficiente
144	Municipalidad de Yataity del Norte	0,79	0,65	0,05	0,00	0,00	0,38	Deficiente
155	Municipalidad de Yrybukuá (*)	0,00	0,00	0,00	0,00	0,00	0,00	Deficiente
155	Municipalidad de San Vicente Panchole (*)	0,00	0,00	0,00	0,00	0,00	0,00	Deficiente
134	Municipalidad de Lima	1,07	1,20	0,03	0,00	0,00	0,58	Deficiente

Ran-king	Ente Sujeto de Control	Ambiente de Control	Control de Planifi-cación	Control de Implemen-tación	Control de Evalua-ción	Control de Mejora	Consoli-dado 2020	Criterio
3° Departamento de Cordillera								
155	Municipalidad de Altos (*)	0,00	0,00	0,00	0,00	0,00	0,00	Deficiente
155	Municipalidad de Arroyos y Esteros (*)	0,00	0,00	0,00	0,00	0,00	0,00	Deficiente
133	Municipalidad de Atyrá	1,88	0,59	0,05	0,00	0,00	0,63	Deficiente
21	Municipalidad de Caacupé	3,22	2,31	2,37	1,39	1,90	2,45	Diseñado
155	Municipalidad de Caraguatay (*)	0,00	0,00	0,00	0,00	0,00	0,00	Deficiente
155	Municipalidad de Emboscada (*)	0,00	0,00	0,00	0,00	0,00	0,00	Deficiente
145	Municipalidad de Eusebio Ayala	0,00	1,23	0,13	0,00	0,00	0,36	Deficiente
155	Municipalidad de Isla Pucú (*)	0,00	0,00	0,00	0,00	0,00	0,00	Deficiente
155	Municipalidad de Itacurubí de la Cordillera (*)	0,00	0,00	0,00	0,00	0,00	0,00	Deficiente
155	Municipalidad de Juan de Mena (*)	0,00	0,00	0,00	0,00	0,00	0,00	Deficiente
140	Municipalidad de Loma Grande	0,64	0,78	0,00	0,67	0,33	0,44	Deficiente
155	Municipalidad de Mbocayaty del Yhaguy (*)	0,00	0,00	0,00	0,00	0,00	0,00	Deficiente
113	Municipalidad de Nueva Colombia	2,16	1,42	0,11	0,22	0,40	0,98	Deficiente
155	Municipalidad de Piribebuy (*)	0,00	0,00	0,00	0,00	0,00	0,00	Deficiente
155	Municipalidad de Primero de Marzo (*)	0,00	0,00	0,00	0,00	0,00	0,00	Deficiente
140	Municipalidad de San Bernardino	0,84	0,75	0,09	0,00	0,23	0,44	Deficiente
155	Municipalidad de San José Obrero (*)	0,00	0,00	0,00	0,00	0,00	0,00	Deficiente
155	Municipalidad de Santa Elena (*)	0,00	0,00	0,00	0,00	0,00	0,00	Deficiente
114	Municipalidad de Tobatí	2,48	1,18	0,12	0,11	0,00	0,97	Deficiente
155	Municipalidad de Valenzuela (*)	0,00	0,00	0,00	0,00	0,00	0,00	Deficiente
4° Departamento de Guairá								
155	Municipalidad de Borja (*)	0,00	0,00	0,00	0,00	0,00	0,00	Deficiente
155	Municipalidad de Capitán Mauricio José Troche (*)	0,00	0,00	0,00	0,00	0,00	0,00	Deficiente
155	Municipalidad de Coronel Martínez (*)	0,00	0,00	0,00	0,00	0,00	0,00	Deficiente
155	Municipalidad de Dr. Botrell (*)	0,00	0,00	0,00	0,00	0,00	0,00	Deficiente
155	Municipalidad de Félix Pérez Cardozo (*)	0,00	0,00	0,00	0,00	0,00	0,00	Deficiente
155	Municipalidad de Gral. Eugenio A. Garay (*)	0,00	0,00	0,00	0,00	0,00	0,00	Deficiente
155	Municipalidad de Independencia (*)	0,00	0,00	0,00	0,00	0,00	0,00	Deficiente
155	Municipalidad de Itapé (*)	0,00	0,00	0,00	0,00	0,00	0,00	Deficiente
155	Municipalidad de Iturbe (*)	0,00	0,00	0,00	0,00	0,00	0,00	Deficiente
155	Municipalidad de José Fasardi (*)	0,00	0,00	0,00	0,00	0,00	0,00	Deficiente
155	Municipalidad de Mbocayaty (*)	0,00	0,00	0,00	0,00	0,00	0,00	Deficiente
155	Municipalidad de Natalicio Talavera (*)	0,00	0,00	0,00	0,00	0,00	0,00	Deficiente
155	Municipalidad de Ñumí (*)	0,00	0,00	0,00	0,00	0,00	0,00	Deficiente
155	Municipalidad de Paso Yobai (*)	0,00	0,00	0,00	0,00	0,00	0,00	Deficiente

Ran-king	Ente Sujeto de Control	Ambiente de Control	Control de Planifi-cación	Control de Implemen-tación	Control de Evalua-ción	Control de Mejora	Consoli-dado 2020	Criterio
155	Municipalidad de San Salvador (*)	0,00	0,00	0,00	0,00	0,00	0,00	Deficiente
155	Municipalidad de Tebicuary (*)	0,00	0,00	0,00	0,00	0,00	0,00	Deficiente
155	Municipalidad de Villarrica del Espíritu Santo (*)	0,00	0,00	0,00	0,00	0,00	0,00	Deficiente
155	Municipalidad de Yataity del Guairá (*)	0,00	0,00	0,00	0,00	0,00	0,00	Deficiente
5° Departamento de Caaguazú								
155	Municipalidad de 3 de Febrero (*)	0,00	0,00	0,00	0,00	0,00	0,00	Deficiente
106	Municipalidad de Caaguazú	1,94	2,15	0,19	0,00	0,00	1,10	Inicial
117	Municipalidad de Carayaó	1,67	1,49	0,38	0,00	0,00	0,93	Deficiente
155	Municipalidad de Coronel Oviedo (*)	0,00	0,00	0,00	0,00	0,00	0,00	Deficiente
155	Municipalidad de Dr. Cecilio Báez (*)	0,00	0,00	0,00	0,00	0,00	0,00	Deficiente
115	Municipalidad de Dr. Juan Eulogio Estigarribia	1,97	1,62	0,00	0,00	1,00	0,96	Deficiente
155	Municipalidad de Dr. Juan Manuel Frutos (*)	0,00	0,00	0,00	0,00	0,00	0,00	Deficiente
103	Municipalidad de José Domingo Ocampos	2,38	1,54	0,41	0,00	0,50	1,16	Inicial
155	Municipalidad de La Pastora (*)	0,00	0,00	0,00	0,00	0,00	0,00	Deficiente
155	Municipalidad de Mcal. Francisco S. López (*)	0,00	0,00	0,00	0,00	0,00	0,00	Deficiente
155	Municipalidad de Nueva Londres (*)	0,00	0,00	0,00	0,00	0,00	0,00	Deficiente
155	Municipalidad de Nueva Toledo (*)	0,00	0,00	0,00	0,00	0,00	0,00	Deficiente
155	Municipalidad de R.I. 3 Corrales (*)	0,00	0,00	0,00	0,00	0,00	0,00	Deficiente
155	Municipalidad de Raúl Arsenio Oviedo (*)	0,00	0,00	0,00	0,00	0,00	0,00	Deficiente
155	Municipalidad de Repatriación (*)	0,00	0,00	0,00	0,00	0,00	0,00	Deficiente
155	Municipalidad de San Joaquín (*)	0,00	0,00	0,00	0,00	0,00	0,00	Deficiente
155	Municipalidad de San José de los Arroyos (*)	0,00	0,00	0,00	0,00	0,00	0,00	Deficiente
88	Municipalidad de Santa Rosa del Mbutuy	2,28	2,27	0,68	0,00	0,00	1,38	Inicial
63	Municipalidad de Simón Bolívar	2,45	2,12	1,41	0,62	0,68	1,74	Inicial
110	Municipalidad de Tembiapora	2,32	1,08	0,51	0,00	0,00	1,03	Inicial
155	Municipalidad de Vaquería (*)	0,00	0,00	0,00	0,00	0,00	0,00	Deficiente
155	Municipalidad de Yhú (*)	0,00	0,00	0,00	0,00	0,00	0,00	Deficiente
6° Departamento de Caazapá								
155	Municipalidad de 3 de Mayo (*)	0,00	0,00	0,00	0,00	0,00	0,00	Deficiente
155	Municipalidad de Abaí	0,00	0,00	0,00	0,00	0,00	0,00	Deficiente
155	Municipalidad de Buena Vista (*)	0,00	0,00	0,00	0,00	0,00	0,00	Deficiente
155	Municipalidad de Caazapá (*)	0,00	0,00	0,00	0,00	0,00	0,00	Deficiente
155	Municipalidad de Dr. Moisés Bertoni (*)	0,00	0,00	0,00	0,00	0,00	0,00	Deficiente
131	Municipalidad de Fulgencio Yegros	1,58	1,00	0,10	0,00	0,00	0,68	Deficiente
147	Municipalidad de Gral. Higinio Morínigo	0,00	1,28	0,00	0,00	0,00	0,33	Deficiente
155	Municipalidad de Maciel (*)	0,00	0,00	0,00	0,00	0,00	0,00	Deficiente

Ran-king	Ente Sujeto de Control	Ambiente de Control	Control de Planifi-cación	Control de Implemen-tación	Control de Evalua-ción	Control de Mejora	Consoli-dado 2020	Criterio
119	Municipalidad de San Juan Nepomuceno	1,26	1,48	0,57	0,00	0,00	0,89	Deficiente
155	Municipalidad de Tavaí (*)	0,00	0,00	0,00	0,00	0,00	0,00	Deficiente
155	Municipalidad de Yuty (*)	0,00	0,00	0,00	0,00	0,00	0,00	Deficiente
7° Departamento de Itapúa								
145	Municipalidad de Alto Verá	1,45	0,00	0,00	0,00	0,00	0,36	Deficiente
155	Municipalidad de Bella Vista	0,00	0,00	0,00	0,00	0,00	0,00	Deficiente
149	Municipalidad de Cambyretá	0,48	0,33	0,02	0,00	0,50	0,24	Deficiente
155	Municipalidad de Capitán Meza (*)	0,00	0,00	0,00	0,00	0,00	0,00	Deficiente
155	Municipalidad de Capitán Miranda (*)	0,00	0,00	0,00	0,00	0,00	0,00	Deficiente
148	Municipalidad de Carlos Antonio López	1,30	0,00	0,00	0,00	0,00	0,32	Deficiente
155	Municipalidad de Carmen del Paraná (*)	0,00	0,00	0,00	0,00	0,00	0,00	Deficiente
132	Municipalidad de Coronel Bogado	1,83	0,85	0,00	0,00	0,00	0,67	Deficiente
155	Municipalidad de Edelira	0,00	0,00	0,00	0,00	0,00	0,00	Deficiente
153	Municipalidad de Encarnación	0,00	0,21	0,00	0,00	0,00	0,05	Deficiente
143	Municipalidad de Fram	0,31	1,23	0,00	0,00	0,00	0,39	Deficiente
155	Municipalidad de General Artigas (*)	0,00	0,00	0,00	0,00	0,00	0,00	Deficiente
155	Municipalidad de General Delgado (*)	0,00	0,00	0,00	0,00	0,00	0,00	Deficiente
155	Municipalidad de Hohenau (*)	0,00	0,00	0,00	0,00	0,00	0,00	Deficiente
142	Municipalidad de Itapúa Poty	0,68	0,74	0,11	0,00	0,00	0,40	Deficiente
155	Municipalidad de Jesús (*)	0,00	0,00	0,00	0,00	0,00	0,00	Deficiente
155	Municipalidad de José Leandro Oviedo (*)	0,00	0,00	0,00	0,00	0,00	0,00	Deficiente
155	Municipalidad de La Paz	0,00	0,00	0,00	0,00	0,00	0,00	Deficiente
155	Municipalidad de Mayor Otaño (*)	0,00	0,00	0,00	0,00	0,00	0,00	Deficiente
155	Municipalidad de Natalio (*)	0,00	0,00	0,00	0,00	0,00	0,00	Deficiente
155	Municipalidad de Nueva Alborada (*)	0,00	0,00	0,00	0,00	0,00	0,00	Deficiente
155	Municipalidad de Obligado (*)	0,00	0,00	0,00	0,00	0,00	0,00	Deficiente
152	Municipalidad de Pirapó	0,11	0,13	0,00	0,53	0,00	0,11	Deficiente
155	Municipalidad de San Cosme y Damián (*)	0,00	0,00	0,00	0,00	0,00	0,00	Deficiente
155	Municipalidad de San Juan del Paraná (*)	0,00	0,00	0,00	0,00	0,00	0,00	Deficiente
155	Municipalidad de San Pedro del Paraná	0,00	0,00	0,00	0,00	0,00	0,00	Deficiente
155	Municipalidad de San Rafael del Paraná (*)	0,00	0,00	0,00	0,00	0,00	0,00	Deficiente
155	Municipalidad de Tomás Romero Pereira (*)	0,00	0,00	0,00	0,00	0,00	0,00	Deficiente
155	Municipalidad de Trinidad (*)	0,00	0,00	0,00	0,00	0,00	0,00	Deficiente
155	Municipalidad de Yatytay (*)	0,00	0,00	0,00	0,00	0,00	0,00	Deficiente
8° Departamento de Misiones								
155	Municipalidad de Ayolas (*)	0,00	0,00	0,00	0,00	0,00	0,00	Deficiente
155	Municipalidad de San Ignacio (*)	0,00	0,00	0,00	0,00	0,00	0,00	Deficiente
155	Municipalidad de San Juan Bautista (*)	0,00	0,00	0,00	0,00	0,00	0,00	Deficiente

Ran-king	Ente Sujeto de Control	Ambiente de Control	Control de Planifi-cación	Control de Implemen-tación	Control de Evalua-ción	Control de Mejora	Consoli-dado 2020	Criterio
155	Municipalidad de San Miguel (*)	0,00	0,00	0,00	0,00	0,00	0,00	Deficiente
155	Municipalidad de San Patricio (*)	0,00	0,00	0,00	0,00	0,00	0,00	Deficiente
155	Municipalidad de Santa María (*)	0,00	0,00	0,00	0,00	0,00	0,00	Deficiente
155	Municipalidad de Santa Rosa (*)	0,00	0,00	0,00	0,00	0,00	0,00	Deficiente
106	Municipalidad de Santiago	2,31	1,67	0,29	0,00	0,00	1,10	Inicial
155	Municipalidad de Villa Florida	0,00	0,00	0,00	0,00	0,00	0,00	Deficiente
155	Municipalidad de Yabebyry (*)	0,00	0,00	0,00	0,00	0,00	0,00	Deficiente
9° Departamento de Paraguari								
155	Municipalidad de Acahay (*)	0,00	0,00	0,00	0,00	0,00	0,00	Deficiente
155	Municipalidad de Caapucú (*)	0,00	0,00	0,00	0,00	0,00	0,00	Deficiente
155	Municipalidad de Carapeguá (*)	0,00	0,00	0,00	0,00	0,00	0,00	Deficiente
155	Municipalidad de Escobar (*)	0,00	0,00	0,00	0,00	0,00	0,00	Deficiente
155	Municipalidad de Gral. Bernardino Caballero (*)	0,00	0,00	0,00	0,00	0,00	0,00	Deficiente
155	Municipalidad de La Colmena (*)	0,00	0,00	0,00	0,00	0,00	0,00	Deficiente
155	Municipalidad de María Antonia (*)	0,00	0,00	0,00	0,00	0,00	0,00	Deficiente
155	Municipalidad de Mbuyapey (*)	0,00	0,00	0,00	0,00	0,00	0,00	Deficiente
155	Municipalidad de Paraguari (*)	0,00	0,00	0,00	0,00	0,00	0,00	Deficiente
155	Municipalidad de Pirayú (*)	0,00	0,00	0,00	0,00	0,00	0,00	Deficiente
155	Municipalidad de Quiindy (*)	0,00	0,00	0,00	0,00	0,00	0,00	Deficiente
155	Municipalidad de Quyyquyhó (*)	0,00	0,00	0,00	0,00	0,00	0,00	Deficiente
155	Municipalidad de San Roque González de Santa Cruz (*)	0,00	0,00	0,00	0,00	0,00	0,00	Deficiente
155	Municipalidad de Sapucaí (*)	0,00	0,00	0,00	0,00	0,00	0,00	Deficiente
155	Municipalidad de Tebicuarymí (*)	0,00	0,00	0,00	0,00	0,00	0,00	Deficiente
155	Municipalidad de Yaguarón (*)	0,00	0,00	0,00	0,00	0,00	0,00	Deficiente
105	Municipalidad de Ybycui	2,23	1,63	0,30	0,00	0,50	1,11	Inicial
155	Municipalidad de Ybytímí (*)	0,00	0,00	0,00	0,00	0,00	0,00	Deficiente
10° Departamento de Alto Paraná								
134	Municipalidad de Ciudad del Este	0,55	1,73	0,00	0,00	0,00	0,58	Deficiente
112	Municipalidad de Domingo Martínez de Irala	2,23	1,13	0,49	0,00	0,00	1,01	Inicial
108	Municipalidad de Dr. Juan León Mallorquín	2,10	1,40	0,34	0,19	1,02	1,08	Inicial
155	Municipalidad de Dr. Raúl Peña (*)	0,00	0,00	0,00	0,00	0,00	0,00	Deficiente
155	Municipalidad de Hernandarias (*)	0,00	0,00	0,00	0,00	0,00	0,00	Deficiente
155	Municipalidad de Iruña (*)	0,00	0,00	0,00	0,00	0,00	0,00	Deficiente
117	Municipalidad de Itakyry	1,95	1,33	0,31	0,00	0,00	0,93	Deficiente
155	Municipalidad de Juan Emilio O'Leary (*)	0,00	0,00	0,00	0,00	0,00	0,00	Deficiente
138	Municipalidad de Los Cedrales	1,06	0,74	0,04	0,00	0,00	0,47	Deficiente
98	Municipalidad de Mbaracayú	2,58	1,33	0,50	0,19	1,07	1,23	Inicial

Ran-king	Ente Sujeto de Control	Ambiente de Control	Control de Planifi-cación	Control de Implemen-tación	Control de Evalua-ción	Control de Mejora	Consoli-dado 2020	Criterio
155	Municipalidad de Minga Guazú (*)	0,00	0,00	0,00	0,00	0,00	0,00	Deficiente
155	Municipalidad de Minga Porá (*)	0,00	0,00	0,00	0,00	0,00	0,00	Deficiente
155	Municipalidad de Ñacunday (*)	0,00	0,00	0,00	0,00	0,00	0,00	Deficiente
107	Municipalidad de Naranjal	2,45	1,61	0,16	0,11	0,00	1,09	Inicial
155	Municipalidad de Presidente Franco (*)	0,00	0,00	0,00	0,00	0,00	0,00	Deficiente
155	Municipalidad de San Alberto (*)	0,00	0,00	0,00	0,00	0,00	0,00	Deficiente
109	Municipalidad de San Cristóbal	2,03	1,52	0,17	1,00	0,33	1,06	Inicial
155	Municipalidad de Santa Fe del Paraná (*)	0,00	0,00	0,00	0,00	0,00	0,00	Deficiente
54	Municipalidad de Santa Rita	2,62	2,96	1,32	0,00	1,07	1,93	Inicial
99	Municipalidad de Santa Rosa del Monday	2,48	1,65	0,53	0,04	0,00	1,22	Inicial
103	Municipalidad de Tavapy	2,33	1,81	0,33	0,00	0,00	1,16	Inicial
82	Municipalidad de Yguazú	2,53	2,28	0,42	0,11	1,33	1,45	Inicial
11° Departamento de Central								
155	Municipalidad de Areguá (*)	0,00	0,00	0,00	0,00	0,00	0,00	Deficiente
155	Municipalidad de Capiatá (*)	0,00	0,00	0,00	0,00	0,00	0,00	Deficiente
54	Municipalidad de Fernando de la Mora	2,77	2,32	1,16	1,13	2,35	1,93	Inicial
155	Municipalidad de Guarambaré (*)	0,00	0,00	0,00	0,00	0,00	0,00	Deficiente
155	Municipalidad de Itá (*)	0,00	0,00	0,00	0,00	0,00	0,00	Deficiente
155	Municipalidad de Itaiguá (*)	0,00	0,00	0,00	0,00	0,00	0,00	Deficiente
155	Municipalidad de J. Augusto Saldivar (*)	0,00	0,00	0,00	0,00	0,00	0,00	Deficiente
126	Municipalidad de Lambaré	1,71	1,28	0,05	0,00	0,00	0,77	Deficiente
110	Municipalidad de Limpio	1,93	1,45	0,40	0,22	0,33	1,03	Inicial
155	Municipalidad de Luque	0,00	0,00	0,00	0,00	0,00	0,00	Deficiente
85	Municipalidad de Mariano Roque Alonso	2,64	2,06	0,50	0,11	0,83	1,42	Inicial
155	Municipalidad de Ñemby (*)	0,00	0,00	0,00	0,00	0,00	0,00	Deficiente
128	Municipalidad de Nueva Italia	1,22	1,34	0,19	0,00	0,00	0,71	Deficiente
155	Municipalidad de San Antonio (*)	0,00	0,00	0,00	0,00	0,00	0,00	Deficiente
135	Municipalidad de San Lorenzo	1,18	0,98	0,06	0,11	0,00	0,57	Deficiente
155	Municipalidad de Villa Elisa (*)	0,00	0,00	0,00	0,00	0,00	0,00	Deficiente
130	Municipalidad de Villeta	1,41	1,00	0,09	0,30	0,50	0,69	Deficiente
155	Municipalidad de Ypacarai (*)	0,00	0,00	0,00	0,00	0,00	0,00	Deficiente
155	Municipalidad de Ypané (*)	0,00	0,00	0,00	0,00	0,00	0,00	Deficiente
12° Departamento de Ñeembucú								
155	Municipalidad de Alberdi (*)	0,00	0,00	0,00	0,00	0,00	0,00	Deficiente
155	Municipalidad de Cerrito (*)	0,00	0,00	0,00	0,00	0,00	0,00	Deficiente
155	Municipalidad de Desmochados (*)	0,00	0,00	0,00	0,00	0,00	0,00	Deficiente
155	Municipalidad de Gral. José Eduvigis Díaz (*)	0,00	0,00	0,00	0,00	0,00	0,00	Deficiente
155	Municipalidad de Guazú Cuá (*)	0,00	0,00	0,00	0,00	0,00	0,00	Deficiente

Ran-king	Ente Sujeto de Control	Ambiente de Control	Control de Planifi-cación	Control de Implemen-tación	Control de Evalua-ción	Control de Mejora	Consoli-dado 2020	Criterio
155	Municipalidad de Humaitá (*)	0,00	0,00	0,00	0,00	0,00	0,00	Deficiente
155	Municipalidad de Isla Umbú (*)	0,00	0,00	0,00	0,00	0,00	0,00	Deficiente
155	Municipalidad de Laureles (*)	0,00	0,00	0,00	0,00	0,00	0,00	Deficiente
155	Municipalidad de Mayor José D. Martínez (*)	0,00	0,00	0,00	0,00	0,00	0,00	Deficiente
155	Municipalidad de Paso de Patria	0,00	0,00	0,00	0,00	0,00	0,00	Deficiente
155	Municipalidad de Pilar	0,00	0,00	0,00	0,00	0,00	0,00	Deficiente
155	Municipalidad de San Juan B. de Ñeembucú (*)	0,00	0,00	0,00	0,00	0,00	0,00	Deficiente
155	Municipalidad de Tacuaras (*)	0,00	0,00	0,00	0,00	0,00	0,00	Deficiente
155	Municipalidad de Villa Franca (*)	0,00	0,00	0,00	0,00	0,00	0,00	Deficiente
155	Municipalidad de Villa Oliva (*)	0,00	0,00	0,00	0,00	0,00	0,00	Deficiente
155	Municipalidad de Villalbín (*)	0,00	0,00	0,00	0,00	0,00	0,00	Deficiente
13° Departamento de Amambay								
155	Municipalidad de Bella Vista Norte (*)	0,00	0,00	0,00	0,00	0,00	0,00	Deficiente
155	Municipalidad de Capitán Bado (*)	0,00	0,00	0,00	0,00	0,00	0,00	Deficiente
155	Municipalidad de Karapai (*)	0,00	0,00	0,00	0,00	0,00	0,00	Deficiente
155	Municipalidad de Pedro Juan Caballero (*)	0,00	0,00	0,00	0,00	0,00	0,00	Deficiente
155	Municipalidad de Zanja Pyta (*)	0,00	0,00	0,00	0,00	0,00	0,00	Deficiente
14° Departamento de Canindeyú								
121	Municipalidad de Corpus Christi	1,68	1,32	0,31	0,00	0,00	0,86	Deficiente
155	Municipalidad de Gral. Francisco Caballero Álvarez (*)	0,00	0,00	0,00	0,00	0,00	0,00	Deficiente
92	Municipalidad de Itanará	2,44	1,58	0,86	0,00	0,12	1,31	Inicial
155	Municipalidad de Katueté (*)	0,00	0,00	0,00	0,00	0,00	0,00	Deficiente
116	Municipalidad de La Paloma del Espíritu Santo	1,80	1,35	0,34	0,22	0,17	0,94	Deficiente
120	Municipalidad de Nueva Esperanza	2,10	1,16	0,15	0,00	0,00	0,87	Deficiente
104	Municipalidad de Salto del Guairá	2,41	1,36	0,43	0,22	0,57	1,15	Inicial
141	Municipalidad de Curuguaty	0,56	1,09	0,00	0,00	0,00	0,42	Deficiente
113	Municipalidad de Villa Ygatimi	1,72	1,58	0,34	0,22	0,17	0,98	Deficiente
155	Municipalidad de Yasy Kañy (*)	0,00	0,00	0,00	0,00	0,00	0,00	Deficiente
155	Municipalidad de Yby Pyta (*)	0,00	0,00	0,00	0,00	0,00	0,00	Deficiente
155	Municipalidad de Ybyrarovaná (*)	0,00	0,00	0,00	0,00	0,00	0,00	Deficiente
155	Municipalidad de Ypejhú (*)	0,00	0,00	0,00	0,00	0,00	0,00	Deficiente
134	Municipalidad de Puerto Adela	1,20	1,08	0,01	0,00	0,00	0,58	Deficiente
155	Municipalidad de Maracaná (*)	0,00	0,00	0,00	0,00	0,00	0,00	Deficiente
15° Departamento de Presidente Hayes								
47	Municipalidad de Benjamín Aceval	2,04	2,65	1,77	1,97	0,85	2,03	Diseñado
155	Municipalidad de Gral. José María Bruguez (*)	0,00	0,00	0,00	0,00	0,00	0,00	Deficiente
155	Municipalidad de Nanawa (*)	0,00	0,00	0,00	0,00	0,00	0,00	Deficiente

Ran-king	Ente Sujeto de Control	Ambiente de Control	Control de Planifi-cación	Control de Implemen-tación	Control de Evalua-ción	Control de Mejora	Consoli-dado 2020	Criterio
155	Municipalidad de Puerto José Falcón (*)	0,00	0,00	0,00	0,00	0,00	0,00	Deficiente
155	Municipalidad de Puerto Pinasco (*)	0,00	0,00	0,00	0,00	0,00	0,00	Deficiente
136	Municipalidad de Tte. 1º Manuel Irala Fernández	0,68	1,46	0,03	0,00	0,00	0,55	Deficiente
155	Municipalidad de Tte. Esteban Martínez (*)	0,00	0,00	0,00	0,00	0,00	0,00	Deficiente
111	Municipalidad de Villa Hayes	2,26	1,46	0,15	0,11	0,50	1,02	Inicial
16° Departamento de Boquerón								
155	Municipalidad de Filadelfia (*)	0,00	0,00	0,00	0,00	0,00	0,00	Deficiente
155	Municipalidad de Loma Plata (*)	0,00	0,00	0,00	0,00	0,00	0,00	Deficiente
150	Municipalidad de Mariscal José Félix Estigarribia	0,10	0,69	0,03	0,00	0,23	0,21	Deficiente
17° Departamento de Alto Paraguay								
155	Municipalidad de Bahía Negra (*)	0,00	0,00	0,00	0,00	0,00	0,00	Deficiente
155	Municipalidad de Carmelo Peralta (*)	0,00	0,00	0,00	0,00	0,00	0,00	Deficiente
155	Municipalidad de Fuerte Olimpo (*)	0,00	0,00	0,00	0,00	0,00	0,00	Deficiente
155	Municipalidad de La Victoria (Ex Puerto Casado)	0,00	0,00	0,00	0,00	0,00	0,00	Deficiente

(*) No presentó respuesta al requerimiento, por lo que la CGR consideró que no dispone.

(**) Informe elaborado por auditores de la Auditoría General del Poder Ejecutivo.

	Deficiente		Gestionado
	Inicial		Optimizado
	Diseñado		Excelencia