



**CONTRALORÍA  
GENERAL DE  
LA REPÚBLICA**  
**PARAGUAY**

**CONTRALORÍA GENERAL DE LA REPÚBLICA**  
**V RANKING DEL NIVEL DE MADUREZ DEL SISTEMA DE  
CONTROL INTERNO EN LAS INSTITUCIONES PÚBLICAS**

**DR. CAMILO BENITEZ ALDANA**  
Contralor General de la República

**MG. AUGUSTO JOSÉ FÉLIX PAIVA**  
Sub Contralor General de la República

**Dra. Gladys Fernández de Chenú Abente**  
Directora General de Control Gubernamental

**C.P. Irma Patricia Delfino Antola**  
Directora de Análisis Sectorial

**Lic. María Cristina Franco de Verano**  
Jefa de Departamento de Consolidación y  
Elaboración de Informe y Dictamen

**EQUIPO EVALUADOR DE LA EFECTIVIDAD DEL  
SISTEMA DE CONTROL INTERNO NRM - mecip2015**

**Ing. Darío Corrales**

**CP Mircia Sosa**

**Lic. Adelaida Galeano**

**Lic. Ana Leticia Rodríguez**

**CP Paula Amorín**

**CP Maura Martínez**

**Lic. Andrea Rodríguez**

**CP Vanessa Domínguez**

**Lic. Romy Rojas**

**CP Antonia Miranda**

**Lic. Liz Carina Martínez**

**Iván Andrés Benítez**

**EJERCICIO FISCAL 2022**



## Dirección General de Control Gubernamental

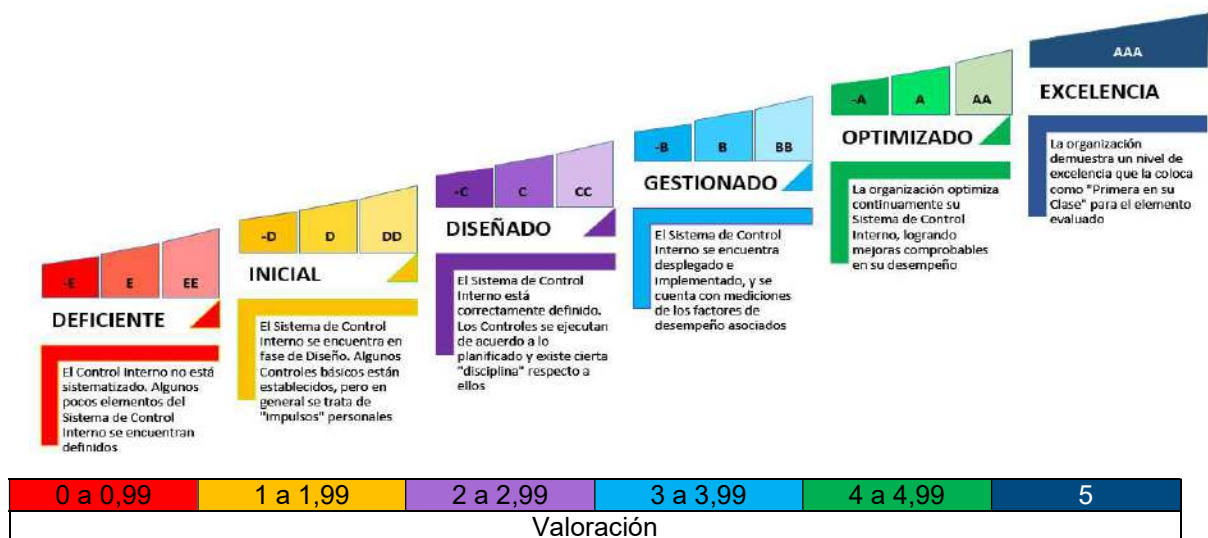
### Antecedentes

Con la Resolución CGR N° 377/16, la Contraloría General de la República resolvió adoptar como marco para el control, fiscalización y evaluación de los sistemas de control interno de las instituciones sujetas a supervisión, la Norma de Requisitos Mínimos (NRM) para un Sistema de Control Interno para Instituciones Públicas del Paraguay (SCI) MECIP:2015.

Esta NRM propone a las Instituciones Públicas del Paraguay una estructura de Control Interno para la organización y los principios y fundamentos y conceptos básicos que la sustentan, como una herramienta de apoyo a su propia gestión.

Posteriormente, con la Resolución CGR N° 147/19 “...se aprueba la matriz de evaluación por niveles de madurez, a ser utilizada en el marco de la Norma de Requisitos Mínimos del Sistema de Control Interno para instituciones Públicas del Paraguay (MECIP:2015)”.

Para determinar el grado de adopción, de los Organismos y Entidades del Estado del Sector Público del Paraguay, de la norma de requisitos mínimos se utilizó la herramienta de evaluación del nivel de madurez del SCI, de acuerdo a valoraciones y criterios de valoración que arrojaron resultados con la siguiente interpretación:



La Contraloría General de la República solicitó documentos que respalden el diseño del Sistema de Control Interno (SCI) y realizó la evaluación con la colaboración de auditores de la Auditoría General de Poder Ejecutivo - de 481 Instituciones Públicas del Paraguay, **correspondiente al ejercicio fiscal 2022**, arrojando como resultado el siguiente ranking de calificación consolidada del SCI:



Ran- king 2023	Ente Sujeto de Control	Ambiente de Control	Control de Planificación	Control de Implemen- tación	Control de Evaluación	Control de Mejora	Consolidado 2023	Criterio
1	Administración Nacional de Electricidad (ANDE)	3,55	3,31	3,15	3,69	3,62	3,37	Gestionado
2	Ministerio de la Niñez y la Adolescencia (MINNA)	3,58	3,48	2,73	3,21	3,55	3,22	Gestionado
3	Honorable Cámara de Diputados	3,23	3,35	2,96	3,21	3,30	3,17	Gestionado
4	Contraloría General de la República (CGR)	3,42	3,34	2,90	3,06	3,02	3,16	Gestionado
5	Ministerio de Hacienda	3,18	3,45	2,65	2,99	3,70	3,08	Gestionado
6	Dirección Nacional de Aduanas	3,18	3,05	2,95	2,77	3,63	3,06	Gestionado
6	Petróleos Paraguayos (PETROPAR)	3,30	3,38	2,69	2,87	3,13	3,06	Gestionado
6	Empresa de Servicios Sanitarios del Paraguay S.A. (ESSAP)	3,19	3,25	2,84	3,02	3,02	3,06	Gestionado
7	Banco Central del Paraguay (BCP)	3,32	3,36	2,45	3,39	3,58	3,05	Gestionado
8	Agencia Financiera de Desarrollo (AFD)	3,33	3,14	2,15	2,94	2,90	2,81	Diseñado
9	Dirección Nacional de Aeronáutica Civil (DINAC)	3,06	2,73	2,55	2,91	2,40	2,75	Diseñado
10	Presidencia de la República - Gabinete Civil	2,41	3,08	2,26	3,43	2,85	2,65	Diseñado
10	Banco Nacional de Fomento (BNF)	3,21	2,85	2,23	3,09	1,17	2,65	Diseñado
11	Rectorado	3,00	3,10	2,23	2,80	1,33	2,64	Diseñado
12	Ministerio de Agricultura y Ganadería (MAG)	3,02	2,74	2,11	2,83	2,80	2,60	Diseñado
12	Rectorado	2,92	3,02	1,98	2,67	2,93	2,60	Diseñado
13	Ministerio de Trabajo, Empleo y Seguridad Social (MTESS) - Sistema Nacional de Formación y Capacitación Laboral (SINAFOCAL)	3,13	2,66	2,10	2,67	2,07	2,55	Diseñado
13	Rectorado	2,84	3,12	2,26	1,69	1,85	2,55	Diseñado
14	Honorable Cámara de Senadores	3,06	2,66	1,97	2,49	3,23	2,54	Diseñado
14	Comisión Nacional de Telecomunicaciones (CONATEL)	3,00	2,72	2,02	2,57	2,85	2,54	Diseñado
15	Ministerio de Defensa Nacional (MDN) - Administración Central	3,06	2,90	2,16	2,24	1,00	2,51	Diseñado
15	Caja de Jubilaciones y Pensiones del Personal Municipal (CJPPM)	2,89	3,09	2,10	1,53	2,35	2,51	Diseñado
16	Dirección Nacional de Propiedad Intelectual (DINAPI)	3,21	2,67	2,02	2,17	2,20	2,50	Diseñado
17	Ministerio de Desarrollo Social (MDS)	2,79	2,70	2,03	2,44	3,07	2,49	Diseñado



Ran-king 2023	Ente Sujeto de Control	Ambiente de Control	Control de Planificación	Control de Implemen-tación	Control de Evaluación	Control de Mejora	Consolidado 2023	Criterio
18	Ministerio de Defensa Nacional (MDN) - Comando de la Fuerza Aérea	2,98	2,92	1,67	2,71	2,23	2,44	Diseñado
19	Ministerio de Trabajo, Empleo y Seguridad Social (MTESS) - Administración Central	3,01	2,83	1,67	2,46	2,47	2,42	Diseñado
20	Secretaría de la Función Pública (SFP)	2,94	2,83	1,63	2,31	2,40	2,37	Diseñado
21	Industria Nacional del Cemento (INC)	2,75	2,84	1,76	2,42	1,75	2,34	Diseñado
22	Dirección Nacional de Contrataciones Públicas (DNCP)	2,80	2,57	1,81	2,20	2,35	2,32	Diseñado
23	Ministerio de Educación y Ciencias (MEC)	2,78	2,77	1,85	1,91	1,67	2,31	Diseñado
24	Secretaría Nacional Anticorrupción (SENAC)	2,77	2,78	1,68	2,13	2,03	2,30	Diseñado
24	Crédito Agrícola de Habilitación (CAH)	2,52	2,70	2,04	2,28	1,17	2,30	Diseñado
25	Ministerio de Justicia	3,07	2,36	1,69	1,94	2,50	2,27	Diseñado
25	Rectorado	2,65	2,43	1,89	2,83	1,95	2,27	Diseñado
26	Ministerio de Urbanismo, Vivienda y Hábitat (MUVH)	2,68	2,39	1,82	2,34	2,40	2,26	Diseñado
27	Ministerio del Interior - Administración Central	2,86	2,50	1,56	2,40	2,50	2,25	Diseñado
27	Ministerio de Trabajo, Empleo y Seguridad Social (MTESS) - Servicio Nacional de Promoción Profesional (SNPP)	2,69	2,73	1,68	2,53	1,30	2,25	Diseñado
27	Compañía Paraguaya de Comunicaciones S.A (COPACO)	2,66	2,72	1,62	2,07	2,50	2,25	Diseñado
28	Secretaría de Desarrollo para Repatriados y Refugiados Connacionales (SEDERREC)	2,63	2,78	1,77	2,29	0,90	2,24	Diseñado
28	Instituto Paraguayo de Tecnología Agraria (IPTA)	2,75	2,06	2,04	2,19	2,13	2,24	Diseñado
29	Ministerio de Industria y Comercio (MIC)	2,80	2,63	1,45	2,28	2,38	2,22	Diseñado
30	Facultad de Filosofía	2,12	2,82	2,02	1,80	1,62	2,21	Diseñado
31	Facultad de Ciencias Contables, Administrativas y Económicas	2,88	2,71	1,49	2,17	1,40	2,20	Diseñado
32	Secretaría de Prevención de Lavado de Dinero y Bienes (SEPRELAD)	2,74	2,56	1,41	2,37	2,23	2,17	Diseñado
32	Cañas Paraguayas S.A (CAPASA)	2,90	2,79	1,49	1,57	1,37	2,17	Diseñado
33	Facultad de Ciencias y Tecnología	2,68	2,42	1,52	2,28	2,47	2,16	Diseñado



Ran-king 2023	Ente Sujeto de Control	Ambiente de Control	Control de Planificación	Control de Implemen-tación	Control de Evaluación	Control de Mejora	Consolidado 2023	Criterio
34	Servicio Nacional de Calidad y Sanidad Vegetal y de Semillas (SENAVE)	2,76	2,65	1,46	1,63	2,15	2,14	Diseñado
35	Secretaría Nacional de Inteligencia	2,86	2,59	1,25	2,13	2,27	2,13	Diseñado
36	Jurado de Enjuiciamiento de Magistrados (JEM)	2,92	2,69	1,19	2,02	1,97	2,12	Diseñado
37	Comisión Nacional de Valores (CNV)	2,49	2,37	1,55	2,39	2,27	2,11	Diseñado
38	Presidencia de la República - Gabinete Social	2,88	2,49	1,17	2,12	2,12	2,07	Diseñado
38	Secretaría Nacional de Deportes (SND)	2,60	2,62	1,49	1,60	1,58	2,07	Diseñado
39	Escribanía Mayor de Gobierno	2,82	2,57	1,37	1,87	0,97	2,06	Diseñado
40	Ministerio de Relaciones Exteriores (MRE)	2,65	2,15	1,34	2,31	2,68	2,04	Diseñado
41	Facultad de Odontología	2,74	2,66	1,02	2,27	1,78	2,03	Diseñado
42	Secretaría de Emergencia Nacional (SEN)	2,31	2,32	1,63	2,10	1,70	2,02	Diseñado
43	Auditoría General del Poder Ejecutivo (AGPE)	2,70	2,45	1,20	2,23	1,57	2,01	Diseñado
43	Secretaría Nacional de Turismo (SENATUR)	2,61	2,69	1,37	0,79	2,12	2,01	Diseñado
44	Servicio Nacional de Calidad y Salud Animal (SENACSA)	3,08	2,33	1,11	2,12	1,18	2,00	Diseñado
44	Secretaría de Defensa del Consumidor y del Usuario (SEDECO)	2,82	2,55	1,39	1,02	1,23	2,00	Diseñado
44	Facultad de Ciencias Económicas	2,43	2,61	1,43	1,56	1,62	2,00	Diseñado
45	Instituto de Previsión Social (IPS)	2,73	2,49	1,03	2,46	1,68	1,99	Inicial
46	Procuraduría General de la República	2,32	2,23	1,66	2,13	1,15	1,98	Inicial
47	Presidencia de la República - Gabinete Militar	2,72	2,84	0,83	2,12	1,57	1,97	Inicial
47	Comisión Nacional de Competencia (CONACOM)	2,76	2,51	1,07	2,20	1,18	1,97	Inicial
48	Gobierno Departamental de Caazapá	2,37	2,68	1,44	1,13	1,40	1,96	Inicial
49	Secretaría Nacional de la Juventud	2,38	2,23	1,63	1,79	1,00	1,94	Inicial
50	Facultad de Odontología	2,63	2,45	1,29	1,60	1,00	1,93	Inicial
50	Municipalidad de Simón Bolívar	2,42	2,39	1,42	0,90	2,35	1,93	Inicial
51	Ministerio de Tecnologías de la Información y Comunicación (MITIC)	2,62	2,15	1,22	2,32	1,57	1,92	Inicial



Ranking 2023	Ente Sujeto de Control	Ambiente de Control	Control de Planificación	Control de Implementación	Control de Evaluación	Control de Mejora	Consolidado 2023	Criterio
52	Instituto Nacional de Desarrollo Rural y de la Tierra (INDERT)	2,65	2,18	1,21	1,44	2,37	1,91	Inicial
52	Municipalidad de San Estanislao	2,56	2,75	0,97	1,42	1,83	1,91	Inicial
53	Gobierno Departamental de Alto Paraná	2,56	2,37	1,21	1,77	1,18	1,89	Inicial
53	Instituto Forestal Nacional (INFONA)	2,87	2,50	0,87	1,79	1,23	1,89	Inicial
54	Facultad de Ciencias Químicas	2,83	2,54	0,81	1,94	1,00	1,87	Inicial
54	Municipalidad de Repatriación	2,50	2,60	0,99	1,42	1,83	1,87	Inicial
55	Ministerio de Obras Públicas y Comunicaciones (MOPC)	2,74	2,09	1,12	2,42	0,73	1,86	Inicial
55	Facultad de Ciencias Médicas	2,80	2,27	1,02	1,69	1,25	1,86	Inicial
55	Facultad de Filosofía	2,98	2,54	0,73	1,52	1,33	1,86	Inicial
56	Facultad de Ciencias Sociales	2,67	2,61	0,77	1,93	1,25	1,85	Inicial
57	Vicepresidencia de la República	2,41	2,27	0,99	1,73	2,23	1,81	Inicial
57	Sindicatura General de Quiebras	2,70	2,26	0,95	1,17	2,17	1,81	Inicial
57	Municipalidad de Villa Ygatimi	2,52	2,47	0,97	1,22	1,83	1,81	Inicial
58	Agencia Nacional de Evaluación y Acreditación de la Educación Superior (ANEAES)	2,53	2,47	0,66	2,28	1,80	1,80	Inicial
58	Municipalidad de Santa Rosa del Mbutuy	2,50	2,38	1,01	1,04	2,12	1,80	Inicial
59	Municipalidad de Vaquería	2,50	2,47	1,00	0,78	1,83	1,78	Inicial
60	Facultad de Ingeniería	2,25	2,35	0,81	2,24	2,13	1,77	Inicial
60	Instituto de Investigaciones de Ciencias de la Salud	2,57	2,27	0,82	1,73	1,90	1,77	Inicial
61	Consejo Nacional de Ciencia y Tecnología (CONACYT)	2,44	2,33	1,17	1,34	0,62	1,76	Inicial
61	Municipalidad de Santa Rita	2,35	2,28	1,39	0,44	1,08	1,76	Inicial
61	Municipalidad de Benjamín Aceval	2,36	2,60	0,69	1,49	2,28	1,76	Inicial
62	Dirección de Beneficencia y Ayuda Social (DIBEN)	2,17	2,34	1,29	1,11	1,17	1,75	Inicial
62	Municipalidad de 3 de Febrero	2,53	2,42	0,86	1,08	1,90	1,75	Inicial
63	Secretaría Nacional por los Derechos Humanos de las Personas con Discapacidad (SENADIS)	2,24	2,46	1,06	1,93	0,17	1,74	Inicial
64	Facultad de Ciencias de la Salud	2,25	2,00	1,26	1,33	1,53	1,72	Inicial

**VISIÓN**

Ser reconocida por promover la buena gobernanza y la transparencia con procesos innovadores y competentes en la fiscalización de los recursos del Estado, para marcar la diferencia en la vida de los ciudadanos.

Tel: (595 21) 6200 000 • [cgr@contraloria.gov.py](mailto:cgr@contraloria.gov.py)  
Bruselas N° 1880 • Asunción, Paraguay  
[www.contraloria.gov.py](http://www.contraloria.gov.py)





Ran-king 2023	Ente Sujeto de Control	Ambiente de Control	Control de Planificación	Control de Implemen-tación	Control de Evaluación	Control de Mejora	Consolidado 2023	Criterio
65	Ministerio del Interior - Dirección General de Migraciones	2,70	1,70	0,99	1,68	1,90	1,71	Inicial
65	Ministerio de la Mujer	2,76	2,35	0,50	1,79	1,47	1,71	Inicial
65	Consejo Nacional de Educación Superior (CONES)	2,72	2,13	0,91	1,66	0,50	1,71	Inicial
65	Colegio Experimental Paraguay Brasil	2,66	2,34	0,86	1,01	1,00	1,71	Inicial
66	Municipalidad de Fernando de la Mora	2,57	2,17	0,86	0,80	2,35	1,70	Inicial
67	Facultad de Politécnica	2,48	1,99	0,97	2,01	0,73	1,69	Inicial
67	Facultad de Enfermería y Obstetricia	2,57	1,93	0,97	1,49	1,50	1,69	Inicial
68	Agencia Nacional de Tránsito y Seguridad Vial (ANTSV)	2,50	2,61	0,76	1,20	0,28	1,68	Inicial
68	Facultad de Politécnica	2,08	2,07	0,98	2,49	1,23	1,68	Inicial
69	Instituto Nacional de Cooperativismo (INCOOP)	2,54	1,99	1,01	1,23	1,12	1,67	Inicial
70	Dirección Nacional de Correos del Paraguay (DINACOPA)	2,28	2,23	0,91	1,30	1,25	1,64	Inicial
71	Ministerio del Ambiente y Desarrollo Sostenible (MADES)	2,35	1,69	1,26	1,61	0,58	1,63	Inicial
72	Gobierno Departamental de Presidente Hayes	2,46	2,17	0,79	1,16	1,40	1,62	Inicial
72	Facultad de Ciencias Agropecuarias y Forestales	2,44	2,28	0,63	1,81	0,73	1,62	Inicial
73	Ministerio de la Defensa Pública (MDP)	2,53	2,19	0,81	1,09	0,67	1,61	Inicial
73	Facultad de Ciencias Sociales y Políticas	2,54	2,23	0,58	1,57	1,20	1,61	Inicial
73	Municipalidad de Luque	2,20	2,50	0,67	1,33	1,17	1,61	Inicial
74	Facultad de Ciencias Agrarias	2,59	2,24	0,58	1,22	1,17	1,60	Inicial
74	Facultad de Ciencias de la Producción	2,52	1,88	0,85	1,30	1,35	1,60	Inicial
74	Rectorado	2,40	2,03	0,59	2,08	1,55	1,60	Inicial
75	Ministerio de Defensa Nacional (MDN) - Comando del Ejército	2,37	1,92	0,93	1,38	0,95	1,58	Inicial
76	Secretaría Nacional Antidrogas (SENAD)	2,62	1,37	0,98	1,83	1,15	1,57	Inicial
76	Ministerio de Salud Pública y Bienestar Social (MSPBS) - Administración Central	2,56	1,78	0,85	1,16	1,45	1,57	Inicial
77	Gobierno Departamental de Boquerón	2,46	2,10	0,81	1,39	0,00	1,55	Inicial
77	Rectorado	2,38	2,05	0,84	1,12	0,73	1,55	Inicial



Ranking 2023	Ente Sujeto de Control	Ambiente de Control	Control de Planificación	Control de Implementación	Control de Evaluación	Control de Mejora	Consolidado 2023	Criterio
78	Gobierno Departamental de Caaguazú	2,10	2,26	1,18	0,00	0,50	1,54	Inicial
79	Instituto Paraguayo de Artesanía (IPA)	2,43	1,94	0,75	1,97	1,40	1,53	Inicial
79	Caja de Jubilaciones y Pensiones del Personal de la ANDE (CJPPA)	2,48	1,89	0,77	1,47	0,57	1,53	Inicial
80	Instituto Nacional de Estadística (INE)	2,62	2,03	0,64	1,16	0,33	1,51	Inicial
80	Rectorado	2,41	1,88	0,81	1,34	0,57	1,51	Inicial
81	Municipalidad de San Lorenzo	2,49	1,39	0,77	1,38	2,07	1,49	Inicial
82	Secretaría Técnica de Planificación del Desarrollo Económico y Social (STP)	2,58	1,50	0,88	1,50	0,17	1,48	Inicial
82	Gobierno Departamental de San Pedro	2,31	1,81	0,91	1,19	0,42	1,48	Inicial
82	Facultad de Ciencias Veterinarias	2,13	2,19	0,54	1,49	1,13	1,48	Inicial
82	Facultad de Arquitectura y Artes	2,45	1,84	0,51	1,16	2,07	1,48	Inicial
82	Facultad de Medicina	2,25	2,12	0,69	1,12	0,62	1,48	Inicial
82	Facultad de Odontología	2,28	2,21	0,85	0,39	0,33	1,48	Inicial
82	Municipalidad de Nueva Italia	2,18	2,20	0,87	0,33	0,67	1,48	Inicial
83	Facultad de Ciencias Agrarias	2,20	2,04	0,56	1,67	0,67	1,45	Inicial
84	Secretaría de Políticas Lingüísticas (SPL)	2,06	2,12	0,87	0,11	1,20	1,44	Inicial
84	Instituto Nacional de Tecnología, Normalización y Metrología (INTN)	2,45	1,43	0,82	1,63	0,50	1,44	Inicial
84	Municipalidad de Tte. Esteban Martínez	2,39	2,07	0,81	0,22	0,17	1,44	Inicial
85	Instituto Superior de Bellas Artes	2,45	1,52	0,64	1,20	1,62	1,42	Inicial
85	Municipalidad de Hernandarias	2,18	1,98	0,71	1,00	0,67	1,42	Inicial
85	Municipalidad de Puerto José Falcón	2,42	2,18	0,52	0,78	0,17	1,42	Inicial
86	Dirección Nacional de Transportes (DINATRAN)	2,13	2,20	0,76	0,41	0,00	1,40	Inicial
86	Facultad de Ciencias Económicas y Administrativas	2,15	1,88	0,67	1,34	0,57	1,40	Inicial
87	Instituto Nacional de Educación Superior (INAES)	2,24	1,72	0,79	0,82	0,73	1,39	Inicial
87	Facultad de Derecho y Ciencias Sociales	2,16	1,85	0,75	0,86	0,67	1,39	Inicial
88	Facultad Politécnica	1,46	2,31	0,74	0,67	1,85	1,38	Inicial
89	Tribunal Superior de Justicia Electoral (TSJE)	2,42	1,30	0,60	1,36	1,92	1,37	Inicial
89	Municipalidad de Ypané	2,42	1,48	0,75	0,78	1,07	1,37	Inicial

**VISION**

Ser reconocida por promover la buena gobernanza y la transparencia con procesos innovadores y competentes en la fiscalización de los recursos del Estado, para marcar la diferencia en la vida de los ciudadanos.





Ran-king 2023	Ente Sujeto de Control	Ambiente de Control	Control de Planificación	Control de Implemen-tación	Control de Evaluación	Control de Mejora	Consolidado 2023	Criterio
90	Administración Nacional de Navegación y Puertos (ANNP)	2,28	1,55	0,41	1,56	1,82	1,36	Inicial
91	Fondo Ganadero	2,12	1,79	0,63	1,14	0,75	1,35	Inicial
92	Facultad de Ciencias Económicas	1,86	1,73	0,59	1,78	1,18	1,34	Inicial
93	Facultad de Ingeniería Agronómica	1,44	1,90	0,77	1,87	0,67	1,32	Inicial
93	Municipalidad de Ciudad del Este	2,08	1,87	0,51	1,42	0,40	1,32	Inicial
94	Facultad de Ciencias Sede Carapeguá	2,16	1,76	0,71	0,56	0,50	1,31	Inicial
95	Facultad de Ciencias Físicas, Químicas y Matemáticas	1,46	1,88	0,83	1,22	0,78	1,29	Inicial
96	Gobierno Departamental de Itapúa	2,32	1,76	0,52	0,30	0,45	1,26	Inicial
97	Secretaría Nacional de Cultura (SNC)	1,88	1,92	0,65	0,49	0,00	1,23	Inicial
97	Instituto Paraguayo del Indígena (INDI)	2,16	2,36	0,15	0,41	0,00	1,23	Inicial
98	Ministerio del Interior - Policía Nacional	2,14	1,86	0,27	1,31	0,00	1,22	Inicial
98	Autoridad Reguladora Radiológica y Nuclear (ARRN)	2,22	1,58	0,57	0,74	0,00	1,22	Inicial
99	Gobierno Departamental de Canindeyú	1,99	1,39	0,69	0,44	1,17	1,20	Inicial
100	Ministerio de Defensa Nacional (MDN) - Fuerzas Militares	2,06	1,53	0,52	0,79	0,62	1,19	Inicial
100	Corte Suprema de Justicia (CSJ)	2,26	1,61	0,34	0,56	0,78	1,19	Inicial
100	Fondo Nacional de la Cultura y las Artes (FONDEC)	2,20	1,57	0,63	0,11	0,17	1,19	Inicial
100	Dirección Nacional de Defensa, Salud y Bienestar Animal (DIDESANI)	1,27	2,03	0,62	1,04	0,73	1,19	Inicial
101	Gobierno Departamental de Paraguarí	2,08	1,42	0,46	1,23	0,50	1,18	Inicial
101	Facultad de Ciencias Jurídicas	1,27	1,75	0,98	0,74	0,17	1,18	Inicial
101	Facultad de Medicina	1,93	1,99	0,29	0,53	0,68	1,18	Inicial
102	Facultad de Ciencias Económicas y Administrativas	1,70	1,72	0,81	0,33	0,00	1,17	Inicial
103	Secretaría Nacional de Administración de Bienes Incautados y Comisados (SENABICO)	1,75	2,04	0,57	0,00	0,00	1,16	Inicial
103	Municipalidad de Villa Franca	2,08	0,96	0,60	1,12	1,50	1,16	Inicial
104	Facultad de Ciencias Agrarias	1,69	1,78	0,67	0,27	0,40	1,15	Inicial
105	Facultad de Ciencias de la Salud	1,92	1,02	0,59	1,61	0,80	1,13	Inicial



Ran- king 2023	Ente Sujeto de Control	Ambiente de Control	Control de Planificación	Control de Implemen- tación	Control de Evaluación	Control de Mejora	Consolidado 2023	Criterio
105	Facultad de Ciencias Exactas y Tecnologías	2,10	1,57	0,59	0,00	0,00	1,13	Inicial
105	Municipalidad de San Bernardino	2,00	1,65	0,60	0,00	0,00	1,13	Inicial
106	Municipalidad de Yguazú	2,07	1,59	0,50	0,00	0,35	1,12	Inicial
106	Municipalidad de Puerto Pinasco	2,28	1,60	0,27	0,22	0,50	1,12	Inicial
107	Facultad de Ciencias Sede Pedro Juan Caballero	1,87	1,60	0,31	1,08	0,50	1,11	Inicial
108	Municipalidad de Dr. Juan Eulogio Estigarribia	1,78	1,25	0,71	0,72	0,33	1,09	Inicial
109	Ministerio de Defensa Nacional (MDN) - Armada Paraguaya	2,01	1,88	0,07	0,82	0,00	1,08	Inicial
109	Facultad de Ciencias Sede Yuty	1,12	1,66	0,49	1,67	1,00	1,08	Inicial
110	Facultad de Ciencias y Tecnologías	1,32	1,86	0,42	1,11	0,33	1,07	Inicial
111	Ministerio de Salud Pública y Bienestar Social - Hospital del Trauma Manuel Giagni	1,30	1,33	0,87	0,22	1,33	1,06	Inicial
111	Defensoría del Pueblo	1,84	1,72	0,38	0,16	0,33	1,06	Inicial
112	Municipalidad de Caaguazú	2,21	1,39	0,26	0,00	0,05	1,02	Inicial
112	Municipalidad de Salto del Guairá	2,10	1,23	0,51	0,11	0,00	1,02	Inicial
113	Gobierno Departamental de Concepción	1,72	1,81	0,34	0,00	0,00	1,01	Inicial
113	Escuela de Gastronomía, Hotelería y Turismo	0,60	2,12	0,44	1,08	1,12	1,01	Inicial
113	Municipalidad de San Pablo	1,68	1,33	0,71	0,00	0,00	1,01	Inicial
114	Ministerio Público - Fiscalía General del Estado	1,00	1,00	1,00	1,00	1,00	1,00	Inicial
114	Consejo de la Magistratura - Escuela Judicial	1,00	1,00	1,00	1,00	1,00	1,00	Inicial
115	Facultad de Ciencias Agropecuarias y Ambientales	1,54	1,35	0,61	0,11	0,33	0,97	Deficiente
115	Municipalidad de Tobatí	1,99	1,53	0,03	0,56	0,33	0,97	Deficiente
116	Municipalidad de Ybycuí	1,84	1,12	0,63	0,00	0,00	0,96	Deficiente
117	Municipalidad de Itauguá	2,01	1,55	0,00	0,00	0,85	0,95	Deficiente
118	Municipalidad de Villa Hayes	1,96	1,12	0,43	0,19	0,00	0,94	Deficiente
119	Facultad de Filosofía y Ciencias Humanas	1,09	1,57	0,53	0,22	0,57	0,91	Deficiente
119	Municipalidad de Iruña	2,02	1,20	0,29	0,00	0,00	0,91	Deficiente
119	Municipalidad de Mariano Roque Alonso	1,84	1,23	0,37	0,11	0,00	0,91	Deficiente
120	Facultad de Ciencias y Tecnología	0,86	1,88	0,42	0,49	0,17	0,90	Deficiente



Ran- king 2023	Ente Sujeto de Control	Ambiente de Control	Control de Planificación	Control de Implemen- tación	Control de Evaluación	Control de Mejora	Consolidado 2023	Criterio
120	Municipalidad de Hohenau	1,87	1,18	0,39	0,00	0,00	0,90	Deficiente
121	Municipalidad de Dr. Juan Manuel Frutos	1,96	0,92	0,46	0,11	0,00	0,89	Deficiente
121	Municipalidad de Carlos Antonio López	2,12	1,42	0,00	0,00	0,00	0,89	Deficiente
121	Municipalidad de Mbaracayú	1,87	1,36	0,23	0,00	0,00	0,89	Deficiente
122	Ente Regulador de Servicios Sanitarios (ERSSAN)	0,78	1,62	0,41	1,16	0,33	0,88	Deficiente
122	Facultad de Ciencias Jurídicas y Sociales	0,92	1,30	0,63	0,78	0,50	0,88	Deficiente
122	Municipalidad de San Pedro del Paraná	2,00	1,49	0,00	0,00	0,00	0,88	Deficiente
122	Municipalidad de Domingo Martínez de Irala	2,27	0,81	0,31	0,00	0,00	0,88	Deficiente
123	Municipalidad de Caacupé	1,87	1,35	0,17	0,00	0,00	0,87	Deficiente
124	Municipalidad de Itakyry	1,43	1,13	0,09	1,00	0,83	0,81	Deficiente
125	Facultad de Ciencias Económicas	1,04	1,35	0,37	0,44	0,50	0,80	Deficiente
126	Municipalidad de Dr. Raúl Peña	1,56	1,16	0,31	0,00	0,00	0,79	Deficiente
127	Facultad de Ciencias Económicas y Empresariales	0,94	1,46	0,26	0,78	0,17	0,78	Deficiente
128	Facultad de Ciencias de la Salud	1,04	1,48	0,29	0,11	0,33	0,77	Deficiente
129	Facultad de Humanidades, Ciencias Sociales y Cultura Guaraní	1,32	1,33	0,20	0,19	0,00	0,76	Deficiente
129	Municipalidad de Capiatá	1,27	1,37	0,09	0,33	0,50	0,76	Deficiente
130	Facultad de Ciencias Sede Caazapá	0,69	1,70	0,20	0,44	0,40	0,74	Deficiente
130	Municipalidad de Acahay	1,71	0,77	0,34	0,00	0,00	0,74	Deficiente
130	Municipalidad de Paraguarí	1,76	0,88	0,22	0,00	0,00	0,74	Deficiente
131	Ministerio de Salud Pública y Bienestar Social - Hospital Nacional de Itauguá	0,86	0,83	0,50	0,97	0,67	0,73	Deficiente
132	Caja de Jubilaciones y Pensiones de Empleados de Bancos y Afines	0,79	1,74	0,18	0,11	0,00	0,72	Deficiente
133	Municipalidad de Raúl Arsenio Oviedo	1,40	1,12	0,23	0,00	0,00	0,71	Deficiente
134	Municipalidad de San José de los Arroyos	1,44	0,96	0,29	0,00	0,00	0,70	Deficiente
135	Municipalidad de San Rafael del Paraná	1,71	0,98	0,00	0,00	0,00	0,68	Deficiente
135	Municipalidad de San Roque González de Santa Cruz	1,40	0,77	0,40	0,00	0,00	0,68	Deficiente
136	Facultad de Ingeniería	0,84	1,48	0,18	0,22	0,00	0,67	Deficiente
136	Municipalidad de Pirayú	1,99	0,69	0,00	0,00	0,00	0,67	Deficiente



Ranking 2023	Ente Sujeto de Control	Ambiente de Control	Control de Planificación	Control de Implementación	Control de Evaluación	Control de Mejora	Consolidado 2023	Criterio
137	Municipalidad de Capitán Meza	1,44	0,92	0,17	0,00	0,00	0,65	Deficiente
138	Municipalidad de Mbocayaty del Yhaquy	1,24	1,26	0,03	0,00	0,00	0,64	Deficiente
138	Municipalidad de Fram	1,12	1,27	0,11	0,00	0,00	0,64	Deficiente
138	Municipalidad de Yatytay	1,42	1,13	0,00	0,00	0,00	0,64	Deficiente
139	Facultad de Ciencias Médicas	0,56	1,47	0,31	0,00	0,00	0,62	Deficiente
139	Municipalidad de Itapúa Poty	1,64	0,74	0,00	0,11	0,17	0,62	Deficiente
139	Municipalidad de María Antonia	0,96	0,94	0,41	0,00	0,00	0,62	Deficiente
140	Facultad de Ciencias Jurídicas, Políticas y Sociales	0,67	1,39	0,26	0,00	0,00	0,61	Deficiente
140	Municipalidad de Coronel Oviedo	0,92	0,77	0,40	0,00	0,83	0,61	Deficiente
140	Municipalidad de Villa Elisa	1,35	0,65	0,31	0,00	0,00	0,61	Deficiente
141	Municipalidad de Arroyos y Esteros	1,96	0,43	0,00	0,00	0,00	0,60	Deficiente
142	Escuela de Postgrado	0,82	1,08	0,19	0,12	0,45	0,59	Deficiente
142	Municipalidad de General Delgado	1,52	0,62	0,17	0,00	0,00	0,59	Deficiente
142	Municipalidad de Ñemby	0,83	1,48	0,00	0,00	0,00	0,59	Deficiente
143	Facultad de Humanidades y Ciencias de la Educación	1,35	0,53	0,23	0,36	0,00	0,58	Deficiente
144	Municipalidad de Natalio	1,48	0,78	0,00	0,00	0,00	0,57	Deficiente
144	Municipalidad de Dr. Juan León Mallorquín	1,38	0,87	0,00	0,00	0,00	0,57	Deficiente
144	Municipalidad de Santa Fe del Paraná	1,10	1,07	0,00	0,22	0,00	0,57	Deficiente
145	Ministerio de Salud Pública y Bienestar Social - Instituto Nacional del Cáncer	0,84	1,16	0,16	0,00	0,00	0,56	Deficiente
146	Municipalidad de Piribebuy	1,84	0,38	0,00	0,00	0,00	0,55	Deficiente
146	Municipalidad de Alto Verá	1,51	0,67	0,00	0,00	0,00	0,55	Deficiente
146	Municipalidad de La Paz	1,12	1,08	0,00	0,00	0,00	0,55	Deficiente
147	Agencia Espacial del Paraguay	1,92	0,23	0,00	0,00	0,00	0,53	Deficiente
147	Municipalidad de Coronel Bogado	0,72	1,36	0,00	0,00	0,00	0,53	Deficiente
148	Municipalidad de José Domingo Ocampos	1,23	0,73	0,09	0,00	0,00	0,52	Deficiente
149	Escuela de Arte y Cultura	0,66	1,20	0,08	0,08	0,12	0,51	Deficiente
149	Municipalidad de Sapucaí	1,04	0,91	0,03	0,11	0,00	0,51	Deficiente
150	Municipalidad de J. Augusto Saldívar	1,84	0,14	0,03	0,00	0,00	0,50	Deficiente
151	Municipalidad de Naranjal	0,64	1,00	0,09	0,22	0,17	0,48	Deficiente
152	Municipalidad de Tebicuary	1,44	0,39	0,00	0,00	0,00	0,46	Deficiente



Ran- king 2023	Ente Sujeto de Control	Ambiente de Control	Control de Planificación	Control de Implemen- tación	Control de Evaluación	Control de Mejora	Consolidado 2023	Criterio
153	Facultad de Ciencias de la Salud	0,63	0,62	0,11	0,71	0,45	0,44	Deficiente
154	Facultad de Ingeniería y Arquitectura	0,68	0,99	0,01	0,08	0,00	0,43	Deficiente
155	Mecanismo Nacional de Prevención de la Tortura	0,43	1,00	0,06	0,44	0,00	0,42	Deficiente
155	Municipalidad de Valenzuela	1,28	0,31	0,00	0,22	0,00	0,42	Deficiente
156	Municipalidad de Juan de Mena	1,11	0,36	0,03	0,00	0,00	0,38	Deficiente
157	Ministerio de Defensa Nacional (MDN) - Comando Logístico	0,60	0,58	0,08	0,33	0,17	0,36	Deficiente
157	Municipalidad de General Artigas	1,43	0,04	0,00	0,00	0,00	0,36	Deficiente
158	Facultad de Ciencias Sede Paraguari	0,35	0,84	0,00	0,00	0,00	0,30	Deficiente
159	Facultad de Ciencias Exactas y Naturales (FACEN)	0,00	0,10	0,23	0,00	0,00	0,11	Deficiente
160	Municipalidad de Edelira	0,08	0,00	0,00	0,00	0,00	0,02	Deficiente
160	Municipalidad de Juan Emilio O'Leary	0,08	0,00	0,00	0,00	0,00	0,02	Deficiente
161	Consejo de la Defensa Nacional	0,00	0,00	0,00	0,00	0,00	0,00	Deficiente
161	Ministerio de Hacienda - Dirección de Pensiones No Contributivas	0,00	0,00	0,00	0,00	0,00	0,00	Deficiente
161	Ministerio de Hacienda - Dirección General de Crédito y Deuda Pública	0,00	0,00	0,00	0,00	0,00	0,00	Deficiente
161	Ministerio de Hacienda - Dirección General de Jubilaciones y Pensiones	0,00	0,00	0,00	0,00	0,00	0,00	Deficiente
161	Ministerio de Hacienda - Subsecretaría de Estado de Tributación	0,00	0,00	0,00	0,00	0,00	0,00	Deficiente
161	Ministerio de Hacienda - Unidad de Departamentos y Municipios	0,00	0,00	0,00	0,00	0,00	0,00	Deficiente
161	Ministerio de Salud Pública y Bienestar Social - Hospital General Pediátrico	0,00	0,00	0,00	0,00	0,00	0,00	Deficiente
161	Gobierno Departamental de Cordillera	0,00	0,00	0,00	0,00	0,00	0,00	Deficiente
161	Gobierno Departamental de Guaira	0,00	0,00	0,00	0,00	0,00	0,00	Deficiente
161	Gobierno Departamental de Misiones	0,00	0,00	0,00	0,00	0,00	0,00	Deficiente
161	Gobierno Departamental de Central	0,00	0,00	0,00	0,00	0,00	0,00	Deficiente



Ranking 2023	Ente Sujeto de Control	Ambiente de Control	Control de Planificación	Control de Implementación	Control de Evaluación	Control de Mejora	Consolidado 2023	Criterio
161	Gobierno Departamental de Ñeembucú	0,00	0,00	0,00	0,00	0,00	0,00	Deficiente
161	Gobierno Departamental de Amambay	0,00	0,00	0,00	0,00	0,00	0,00	Deficiente
161	Gobierno Departamental de Alto Paraguay	0,00	0,00	0,00	0,00	0,00	0,00	Deficiente
161	Instituto Nacional de Audiovisual Paraguayo	0,00	0,00	0,00	0,00	0,00	0,00	Deficiente
161	Caja de Seguros Sociales de Empleados y Obreros Ferroviarios	0,00	0,00	0,00	0,00	0,00	0,00	Deficiente
161	Caja de Préstamos del Ministerio de Defensa Nacional	0,00	0,00	0,00	0,00	0,00	0,00	Deficiente
161	Facultad de Derecho y Ciencias Sociales	0,00	0,00	0,00	0,00	0,00	0,00	Deficiente
161	Rectorado	0,00	0,00	0,00	0,00	0,00	0,00	Deficiente
161	Facultad de Ciencias Agropecuarias	0,00	0,00	0,00	0,00	0,00	0,00	Deficiente
161	Facultad de Ciencias Aplicadas	0,00	0,00	0,00	0,00	0,00	0,00	Deficiente
161	Facultad de Ciencias Biomédicas	0,00	0,00	0,00	0,00	0,00	0,00	Deficiente
161	Facultad de Ciencias Contables, Administrativas y Económicas	0,00	0,00	0,00	0,00	0,00	0,00	Deficiente
161	Facultad de Ciencias Tecnológicas y Arte	0,00	0,00	0,00	0,00	0,00	0,00	Deficiente
161	Facultad de Derecho, Ciencias Políticas y Sociales	0,00	0,00	0,00	0,00	0,00	0,00	Deficiente
161	Facultad de Humanidades y Ciencias de la Educación	0,00	0,00	0,00	0,00	0,00	0,00	Deficiente
161	Rectorado	0,00	0,00	0,00	0,00	0,00	0,00	Deficiente
161	Ferrocarriles del Paraguay S.A.	0,00	0,00	0,00	0,00	0,00	0,00	Deficiente
161	Itaipú	0,00	0,00	0,00	0,00	0,00	0,00	Deficiente
161	Yacyretá	0,00	0,00	0,00	0,00	0,00	0,00	Deficiente
161	Municipalidad de Asunción	0,00	0,00	0,00	0,00	0,00	0,00	Deficiente
161	Municipalidad de Concepción	0,00	0,00	0,00	0,00	0,00	0,00	Deficiente
161	Municipalidad de Arroyito	0,00	0,00	0,00	0,00	0,00	0,00	Deficiente
161	Municipalidad de Azotey	0,00	0,00	0,00	0,00	0,00	0,00	Deficiente
161	Municipalidad de Belén	0,00	0,00	0,00	0,00	0,00	0,00	Deficiente
161	Municipalidad de Horqueta	0,00	0,00	0,00	0,00	0,00	0,00	Deficiente
161	Municipalidad de Loreto	0,00	0,00	0,00	0,00	0,00	0,00	Deficiente
161	Municipalidad de Paso Barreto	0,00	0,00	0,00	0,00	0,00	0,00	Deficiente
161	Municipalidad de San Alfredo	0,00	0,00	0,00	0,00	0,00	0,00	Deficiente



Ran-king 2023	Ente Sujeto de Control	Ambiente de Control	Control de Planificación	Control de Implemen-tación	Control de Evaluación	Control de Mejora	Consolidado 2023	Criterio
161	Municipalidad de San Carlos del Apa	0,00	0,00	0,00	0,00	0,00	0,00	Deficiente
161	Municipalidad de San Lázaro	0,00	0,00	0,00	0,00	0,00	0,00	Deficiente
161	Municipalidad de Sargento José Félix López	0,00	0,00	0,00	0,00	0,00	0,00	Deficiente
161	Municipalidad de Yby Yau	0,00	0,00	0,00	0,00	0,00	0,00	Deficiente
161	Municipalidad de Paso Horqueta	0,00	0,00	0,00	0,00	0,00	0,00	Deficiente
161	Municipalidad de 25 de Diciembre	0,00	0,00	0,00	0,00	0,00	0,00	Deficiente
161	Municipalidad de Antequera	0,00	0,00	0,00	0,00	0,00	0,00	Deficiente
161	Municipalidad de Capiibary	0,00	0,00	0,00	0,00	0,00	0,00	Deficiente
161	Municipalidad de Choré	0,00	0,00	0,00	0,00	0,00	0,00	Deficiente
161	Municipalidad de Cruce Liberación	0,00	0,00	0,00	0,00	0,00	0,00	Deficiente
161	Municipalidad de Gral. Elizardo Aquino	0,00	0,00	0,00	0,00	0,00	0,00	Deficiente
161	Municipalidad de Gral. Francisco Isidoro Resquín	0,00	0,00	0,00	0,00	0,00	0,00	Deficiente
161	Municipalidad de Guajayvi	0,00	0,00	0,00	0,00	0,00	0,00	Deficiente
161	Municipalidad de Itacurubí del Rosario	0,00	0,00	0,00	0,00	0,00	0,00	Deficiente
161	Municipalidad de Nueva Germania	0,00	0,00	0,00	0,00	0,00	0,00	Deficiente
161	Municipalidad de San Pedro del Ycuamandyyú	0,00	0,00	0,00	0,00	0,00	0,00	Deficiente
161	Municipalidad de Santa Rosa del Aguaray	0,00	0,00	0,00	0,00	0,00	0,00	Deficiente
161	Municipalidad de Tacuatí	0,00	0,00	0,00	0,00	0,00	0,00	Deficiente
161	Municipalidad de Unión	0,00	0,00	0,00	0,00	0,00	0,00	Deficiente
161	Municipalidad de Villa del Rosario	0,00	0,00	0,00	0,00	0,00	0,00	Deficiente
161	Municipalidad de Yataity del Norte	0,00	0,00	0,00	0,00	0,00	0,00	Deficiente
161	Municipalidad de Yrybukuá	0,00	0,00	0,00	0,00	0,00	0,00	Deficiente
161	Municipalidad de San Vicente Pancho	0,00	0,00	0,00	0,00	0,00	0,00	Deficiente
161	Municipalidad de Lima	0,00	0,00	0,00	0,00	0,00	0,00	Deficiente
161	Municipalidad de San José del Rosario	0,00	0,00	0,00	0,00	0,00	0,00	Deficiente
161	Municipalidad de Altos	0,00	0,00	0,00	0,00	0,00	0,00	Deficiente
161	Municipalidad de Atyrá	0,00	0,00	0,00	0,00	0,00	0,00	Deficiente
161	Municipalidad de Caragatay	0,00	0,00	0,00	0,00	0,00	0,00	Deficiente
161	Municipalidad de Emboscada	0,00	0,00	0,00	0,00	0,00	0,00	Deficiente
161	Municipalidad de Eusebio Ayala	0,00	0,00	0,00	0,00	0,00	0,00	Deficiente
161	Municipalidad de Isla Pucú	0,00	0,00	0,00	0,00	0,00	0,00	Deficiente

**VISION**

Ser reconocida por promover la buena gobernanza y la transparencia con procesos innovadores y competentes en la fiscalización de los recursos del Estado, para marcar la diferencia en la vida de los ciudadanos.



Ran-king 2023	Ente Sujeto de Control	Ambiente de Control	Control de Planificación	Control de Implemen-tación	Control de Evaluación	Control de Mejora	Consolidado 2023	Criterio
161	Municipalidad de Itacurubí de la Cordillera	0,00	0,00	0,00	0,00	0,00	0,00	Deficiente
161	Municipalidad de Loma Grande	0,00	0,00	0,00	0,00	0,00	0,00	Deficiente
161	Municipalidad de Nueva Colombia	0,00	0,00	0,00	0,00	0,00	0,00	Deficiente
161	Municipalidad de Primero de Marzo	0,00	0,00	0,00	0,00	0,00	0,00	Deficiente
161	Municipalidad de San José Obrero	0,00	0,00	0,00	0,00	0,00	0,00	Deficiente
161	Municipalidad de Santa Elena	0,00	0,00	0,00	0,00	0,00	0,00	Deficiente
161	Municipalidad de Borja	0,00	0,00	0,00	0,00	0,00	0,00	Deficiente
161	Municipalidad de Capitán Mauricio José Troche	0,00	0,00	0,00	0,00	0,00	0,00	Deficiente
161	Municipalidad de Coronel Martínez	0,00	0,00	0,00	0,00	0,00	0,00	Deficiente
161	Municipalidad de Dr. Botrell	0,00	0,00	0,00	0,00	0,00	0,00	Deficiente
161	Municipalidad de Félix Pérez Cardozo	0,00	0,00	0,00	0,00	0,00	0,00	Deficiente
161	Municipalidad de Gral. Eugenio A. Garay	0,00	0,00	0,00	0,00	0,00	0,00	Deficiente
161	Municipalidad de Independencia	0,00	0,00	0,00	0,00	0,00	0,00	Deficiente
161	Municipalidad de Itapé	0,00	0,00	0,00	0,00	0,00	0,00	Deficiente
161	Municipalidad de Iturbe	0,00	0,00	0,00	0,00	0,00	0,00	Deficiente
161	Municipalidad de José Fassardi	0,00	0,00	0,00	0,00	0,00	0,00	Deficiente
161	Municipalidad de Mbocayaty del Guairá	0,00	0,00	0,00	0,00	0,00	0,00	Deficiente
161	Municipalidad de Natalicio Talavera	0,00	0,00	0,00	0,00	0,00	0,00	Deficiente
161	Municipalidad de Ñumí	0,00	0,00	0,00	0,00	0,00	0,00	Deficiente
161	Municipalidad de Paso Yobai	0,00	0,00	0,00	0,00	0,00	0,00	Deficiente
161	Municipalidad de San Salvador	0,00	0,00	0,00	0,00	0,00	0,00	Deficiente
161	Municipalidad de Villarrica del Espíritu Santo	0,00	0,00	0,00	0,00	0,00	0,00	Deficiente
161	Municipalidad de Yataity del Guairá	0,00	0,00	0,00	0,00	0,00	0,00	Deficiente
161	Municipalidad de Carayaó	0,00	0,00	0,00	0,00	0,00	0,00	Deficiente
161	Municipalidad de Dr. Cecilio Báez	0,00	0,00	0,00	0,00	0,00	0,00	Deficiente
161	Municipalidad de La Pastora	0,00	0,00	0,00	0,00	0,00	0,00	Deficiente
161	Municipalidad de Mcal. Francisco S. López	0,00	0,00	0,00	0,00	0,00	0,00	Deficiente
161	Municipalidad de Nueva Londres	0,00	0,00	0,00	0,00	0,00	0,00	Deficiente
161	Municipalidad de Nueva Toledo	0,00	0,00	0,00	0,00	0,00	0,00	Deficiente
161	Municipalidad de R.I. 3 Corrales	0,00	0,00	0,00	0,00	0,00	0,00	Deficiente
161	Municipalidad de San Joaquín	0,00	0,00	0,00	0,00	0,00	0,00	Deficiente





Ran-king 2023	Ente Sujeto de Control	Ambiente de Control	Control de Planificación	Control de Implemen-tación	Control de Evaluación	Control de Mejora	Consolidado 2023	Criterio
161	Municipalidad de Tembiapora	0,00	0,00	0,00	0,00	0,00	0,00	Deficiente
161	Municipalidad de Yhú	0,00	0,00	0,00	0,00	0,00	0,00	Deficiente
161	Municipalidad de 3 de Mayo	0,00	0,00	0,00	0,00	0,00	0,00	Deficiente
161	Municipalidad de Abaí	0,00	0,00	0,00	0,00	0,00	0,00	Deficiente
161	Municipalidad de Buena Vista	0,00	0,00	0,00	0,00	0,00	0,00	Deficiente
161	Municipalidad de Caazapá	0,00	0,00	0,00	0,00	0,00	0,00	Deficiente
161	Municipalidad de Dr. Moisés Bertoni	0,00	0,00	0,00	0,00	0,00	0,00	Deficiente
161	Municipalidad de Fulgencio Yegros	0,00	0,00	0,00	0,00	0,00	0,00	Deficiente
161	Municipalidad de Gral. Higinio Morínigo	0,00	0,00	0,00	0,00	0,00	0,00	Deficiente
161	Municipalidad de Maciel	0,00	0,00	0,00	0,00	0,00	0,00	Deficiente
161	Municipalidad de San Juan Nepomuceno	0,00	0,00	0,00	0,00	0,00	0,00	Deficiente
161	Municipalidad de Tavaí	0,00	0,00	0,00	0,00	0,00	0,00	Deficiente
161	Municipalidad de Yuty	0,00	0,00	0,00	0,00	0,00	0,00	Deficiente
161	Municipalidad de Bella Vista	0,00	0,00	0,00	0,00	0,00	0,00	Deficiente
161	Municipalidad de Cambyretá	0,00	0,00	0,00	0,00	0,00	0,00	Deficiente
161	Municipalidad de Capitán Miranda	0,00	0,00	0,00	0,00	0,00	0,00	Deficiente
161	Municipalidad de Carmen del Paraná	0,00	0,00	0,00	0,00	0,00	0,00	Deficiente
161	Municipalidad de Encarnación	0,00	0,00	0,00	0,00	0,00	0,00	Deficiente
161	Municipalidad de Jesús	0,00	0,00	0,00	0,00	0,00	0,00	Deficiente
161	Municipalidad de José Leandro Oviedo	0,00	0,00	0,00	0,00	0,00	0,00	Deficiente
161	Municipalidad de Mayor Otaño	0,00	0,00	0,00	0,00	0,00	0,00	Deficiente
161	Municipalidad de Nueva Alborada	0,00	0,00	0,00	0,00	0,00	0,00	Deficiente
161	Municipalidad de Obligado	0,00	0,00	0,00	0,00	0,00	0,00	Deficiente
161	Municipalidad de Pirapó	0,00	0,00	0,00	0,00	0,00	0,00	Deficiente
161	Municipalidad de San Cosme y Damián	0,00	0,00	0,00	0,00	0,00	0,00	Deficiente
161	Municipalidad de San Juan del Paraná	0,00	0,00	0,00	0,00	0,00	0,00	Deficiente
161	Municipalidad de Tomás Romero Pereira	0,00	0,00	0,00	0,00	0,00	0,00	Deficiente
161	Municipalidad de Trinidad	0,00	0,00	0,00	0,00	0,00	0,00	Deficiente
161	Municipalidad de Ayolas	0,00	0,00	0,00	0,00	0,00	0,00	Deficiente
161	Municipalidad de San Ignacio	0,00	0,00	0,00	0,00	0,00	0,00	Deficiente
161	Municipalidad de San Juan Bautista	0,00	0,00	0,00	0,00	0,00	0,00	Deficiente
161	Municipalidad de San Miguel	0,00	0,00	0,00	0,00	0,00	0,00	Deficiente



**MISIÓN**

Organismo Constitucional de Control Gubernamental,  
que fiscaliza y protege el Patrimonio Público, en beneficio  
de la sociedad.

Ran-king 2023	Ente Sujeto de Control	Ambiente de Control	Control de Planificación	Control de Implemen-tación	Control de Evaluación	Control de Mejora	Consolidado 2023	Criterio
161	Municipalidad de San Patricio	0,00	0,00	0,00	0,00	0,00	0,00	Deficiente
161	Municipalidad de Santa María de Fe	0,00	0,00	0,00	0,00	0,00	0,00	Deficiente
161	Municipalidad de Santa Rosa	0,00	0,00	0,00	0,00	0,00	0,00	Deficiente
161	Municipalidad de Santiago	0,00	0,00	0,00	0,00	0,00	0,00	Deficiente
161	Municipalidad de Villa Florida	0,00	0,00	0,00	0,00	0,00	0,00	Deficiente
161	Municipalidad de Yabebyry	0,00	0,00	0,00	0,00	0,00	0,00	Deficiente
161	Municipalidad de Caapucú	0,00	0,00	0,00	0,00	0,00	0,00	Deficiente
161	Municipalidad de Carapeguá	0,00	0,00	0,00	0,00	0,00	0,00	Deficiente
161	Municipalidad de Escobar	0,00	0,00	0,00	0,00	0,00	0,00	Deficiente
161	Municipalidad de Gral. Bernardino Caballero	0,00	0,00	0,00	0,00	0,00	0,00	Deficiente
161	Municipalidad de La Colmena	0,00	0,00	0,00	0,00	0,00	0,00	Deficiente
161	Municipalidad de Mbuyapey	0,00	0,00	0,00	0,00	0,00	0,00	Deficiente
161	Municipalidad de Quiindy	0,00	0,00	0,00	0,00	0,00	0,00	Deficiente
161	Municipalidad de Quayquyhó	0,00	0,00	0,00	0,00	0,00	0,00	Deficiente
161	Municipalidad de Tebicuarymí	0,00	0,00	0,00	0,00	0,00	0,00	Deficiente
161	Municipalidad de Yaguarón	0,00	0,00	0,00	0,00	0,00	0,00	Deficiente
161	Municipalidad de Ybytí	0,00	0,00	0,00	0,00	0,00	0,00	Deficiente
161	Municipalidad de Los Cedrales	0,00	0,00	0,00	0,00	0,00	0,00	Deficiente
161	Municipalidad de Minga Guazú	0,00	0,00	0,00	0,00	0,00	0,00	Deficiente
161	Municipalidad de Minga Porá	0,00	0,00	0,00	0,00	0,00	0,00	Deficiente
161	Municipalidad de Ñacunday	0,00	0,00	0,00	0,00	0,00	0,00	Deficiente
161	Municipalidad de Presidente Franco	0,00	0,00	0,00	0,00	0,00	0,00	Deficiente
161	Municipalidad de San Alberto	0,00	0,00	0,00	0,00	0,00	0,00	Deficiente
161	Municipalidad de San Cristóbal	0,00	0,00	0,00	0,00	0,00	0,00	Deficiente
161	Municipalidad de Santa Rosa del Monday	0,00	0,00	0,00	0,00	0,00	0,00	Deficiente
161	Municipalidad de Tavapy	0,00	0,00	0,00	0,00	0,00	0,00	Deficiente
161	Municipalidad de Areguá	0,00	0,00	0,00	0,00	0,00	0,00	Deficiente
161	Municipalidad de Guarambaré	0,00	0,00	0,00	0,00	0,00	0,00	Deficiente
161	Municipalidad de Itá	0,00	0,00	0,00	0,00	0,00	0,00	Deficiente
161	Municipalidad de Lambaré	0,00	0,00	0,00	0,00	0,00	0,00	Deficiente
161	Municipalidad de Limpio	0,00	0,00	0,00	0,00	0,00	0,00	Deficiente
161	Municipalidad de San Antonio	0,00	0,00	0,00	0,00	0,00	0,00	Deficiente

**VISION**

Ser reconocida por promover la buena gobernanza y la transparencia con procesos innovadores y competentes en la fiscalización de los recursos del Estado, para marcar la diferencia en la vida de los ciudadanos.

Tel: (595 21) 6200 000 • [cgr@contraloria.gov.py](mailto:cgr@contraloria.gov.py)  
Bruselas N° 1880 • Asunción, Paraguay  
[www.contraloria.gov.py](http://www.contraloria.gov.py)





**MISIÓN**

Organismo Constitucional de Control Gubernamental,  
que fiscaliza y protege el Patrimonio Público, en beneficio  
de la sociedad.

Ran-king 2023	Ente Sujeto de Control	Ambiente de Control	Control de Planificación	Control de Implemen-tación	Control de Evaluación	Control de Mejora	Consolidado 2023	Criterio
161	Municipalidad de Villeta	0,00	0,00	0,00	0,00	0,00	0,00	Deficiente
161	Municipalidad de Ypacarai	0,00	0,00	0,00	0,00	0,00	0,00	Deficiente
161	Municipalidad de Alberdi	0,00	0,00	0,00	0,00	0,00	0,00	Deficiente
161	Municipalidad de Cerrito	0,00	0,00	0,00	0,00	0,00	0,00	Deficiente
161	Municipalidad de Desmochados	0,00	0,00	0,00	0,00	0,00	0,00	Deficiente
161	Municipalidad de General José Eduvigis Díaz	0,00	0,00	0,00	0,00	0,00	0,00	Deficiente
161	Municipalidad de Guazú Cuá	0,00	0,00	0,00	0,00	0,00	0,00	Deficiente
161	Municipalidad de Humaitá	0,00	0,00	0,00	0,00	0,00	0,00	Deficiente
161	Municipalidad de Isla Umbú	0,00	0,00	0,00	0,00	0,00	0,00	Deficiente
161	Municipalidad de Laureles	0,00	0,00	0,00	0,00	0,00	0,00	Deficiente
161	Municipalidad de Mayor José D. Martínez	0,00	0,00	0,00	0,00	0,00	0,00	Deficiente
161	Municipalidad de Paso de Patria	0,00	0,00	0,00	0,00	0,00	0,00	Deficiente
161	Municipalidad de Pilar	0,00	0,00	0,00	0,00	0,00	0,00	Deficiente
161	Municipalidad de San Juan Bautista de Ñeembucú	0,00	0,00	0,00	0,00	0,00	0,00	Deficiente
161	Municipalidad de Tacuaras	0,00	0,00	0,00	0,00	0,00	0,00	Deficiente
161	Municipalidad de Villa Oliva	0,00	0,00	0,00	0,00	0,00	0,00	Deficiente
161	Municipalidad de Villabín	0,00	0,00	0,00	0,00	0,00	0,00	Deficiente
161	Municipalidad de Bella Vista Norte	0,00	0,00	0,00	0,00	0,00	0,00	Deficiente
161	Municipalidad de Capitán Bado	0,00	0,00	0,00	0,00	0,00	0,00	Deficiente
161	Municipalidad de Karapai	0,00	0,00	0,00	0,00	0,00	0,00	Deficiente
161	Municipalidad de Pedro Juan Caballero	0,00	0,00	0,00	0,00	0,00	0,00	Deficiente
161	Municipalidad de Zanja Pyta	0,00	0,00	0,00	0,00	0,00	0,00	Deficiente
161	Municipalidad de Cerro Cora	0,00	0,00	0,00	0,00	0,00	0,00	Deficiente
161	Municipalidad de Corpus Christi	0,00	0,00	0,00	0,00	0,00	0,00	Deficiente
161	Municipalidad de Gral. Francisco Caballero Álvarez	0,00	0,00	0,00	0,00	0,00	0,00	Deficiente
161	Municipalidad de Itanará	0,00	0,00	0,00	0,00	0,00	0,00	Deficiente
161	Municipalidad de Katueté	0,00	0,00	0,00	0,00	0,00	0,00	Deficiente
161	Municipalidad de La Paloma del Espíritu Santo	0,00	0,00	0,00	0,00	0,00	0,00	Deficiente
161	Municipalidad de Nueva Esperanza	0,00	0,00	0,00	0,00	0,00	0,00	Deficiente
161	Municipalidad de Curuguaty	0,00	0,00	0,00	0,00	0,00	0,00	Deficiente

**VISION**

Ser reconocida por promover la buena gobernanza y la transparencia con procesos innovadores y competentes en la fiscalización de los recursos del Estado, para marcar la diferencia en la vida de los ciudadanos.

Tel: (595 21) 6200 000 • [cgr@contraloria.gov.py](mailto:cgr@contraloria.gov.py)  
Bruselas N° 1880 • Asunción, Paraguay  
[www.contraloria.gov.py](http://www.contraloria.gov.py)






**MISIÓN**

Organismo Constitucional de Control Gubernamental,  
que fiscaliza y protege el Patrimonio Público, en beneficio  
de la sociedad.

Ran-king 2023	Ente Sujeto de Control	Ambiente de Control	Control de Planificación	Control de Implemen-tación	Control de Evaluación	Control de Mejora	Consolidado 2023	Criterio
161	Municipalidad de Yasy Kañy	0,00	0,00	0,00	0,00	0,00	0,00	Deficiente
161	Municipalidad de Yby Pyta	0,00	0,00	0,00	0,00	0,00	0,00	Deficiente
161	Municipalidad de Ybyrarovaná	0,00	0,00	0,00	0,00	0,00	0,00	Deficiente
161	Municipalidad de Ypejhú	0,00	0,00	0,00	0,00	0,00	0,00	Deficiente
161	Municipalidad de Puerto Adela	0,00	0,00	0,00	0,00	0,00	0,00	Deficiente
161	Municipalidad de Maracaná	0,00	0,00	0,00	0,00	0,00	0,00	Deficiente
161	Municipalidad de Laurel	0,00	0,00	0,00	0,00	0,00	0,00	Deficiente
161	Municipalidad de Gral. José María Bruguez	0,00	0,00	0,00	0,00	0,00	0,00	Deficiente
161	Municipalidad de Nanawa	0,00	0,00	0,00	0,00	0,00	0,00	Deficiente
161	Municipalidad de Tte. 1º Manuel Irala Fernández	0,00	0,00	0,00	0,00	0,00	0,00	Deficiente
161	Municipalidad de Campo Aceval	0,00	0,00	0,00	0,00	0,00	0,00	Deficiente
161	Municipalidad de Filadelfia	0,00	0,00	0,00	0,00	0,00	0,00	Deficiente
161	Municipalidad de Loma Plata	0,00	0,00	0,00	0,00	0,00	0,00	Deficiente
161	Municipalidad de Mariscal José Félix Estigarribia	0,00	0,00	0,00	0,00	0,00	0,00	Deficiente
161	Municipalidad de Boquerón	0,00	0,00	0,00	0,00	0,00	0,00	Deficiente
161	Municipalidad de Bahía Negra	0,00	0,00	0,00	0,00	0,00	0,00	Deficiente
161	Municipalidad de Carmelo Peralta	0,00	0,00	0,00	0,00	0,00	0,00	Deficiente
161	Municipalidad de Fuerte Olimpo	0,00	0,00	0,00	0,00	0,00	0,00	Deficiente
161	Municipalidad de La Victoria	0,00	0,00	0,00	0,00	0,00	0,00	Deficiente



**VISIÓN**

Ser reconocida por promover la buena gobernanza y la transparencia con procesos innovadores y competentes en la fiscalización de los recursos del Estado, para marcar la diferencia en la vida de los ciudadanos.

Tel: (595 21) 6200 000 • [cgr@contraloria.gov.py](mailto:cgr@contraloria.gov.py)  
Bruselas N° 1880 • Asunción, Paraguay  
[www.contraloria.gov.py](http://www.contraloria.gov.py)

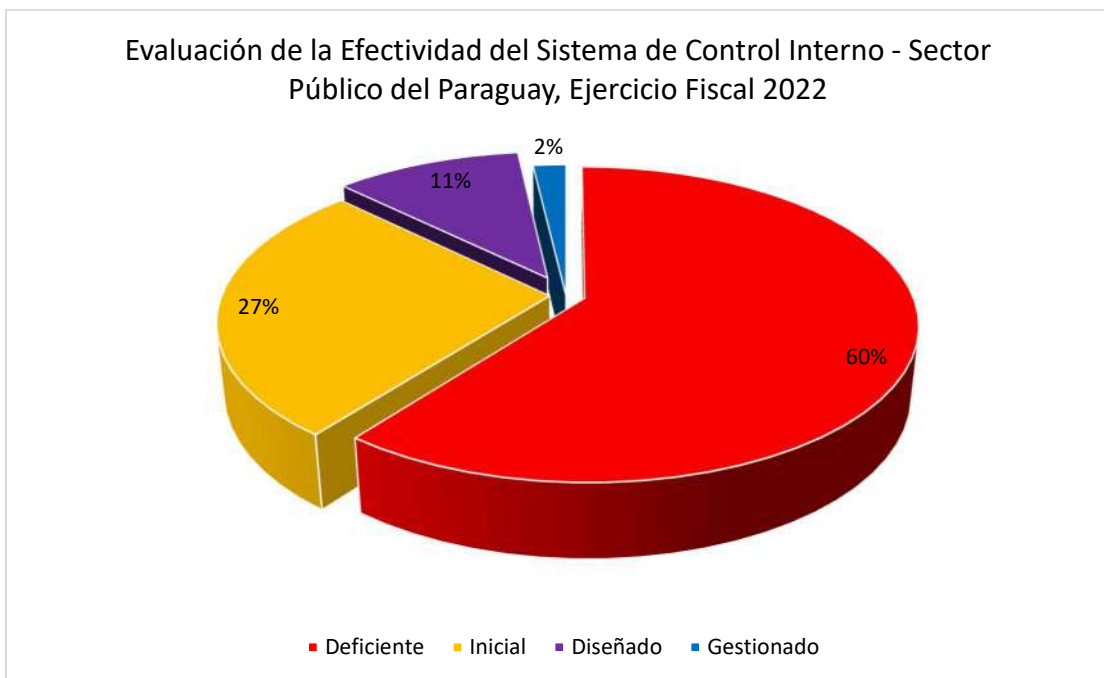


## Evaluación de la Efectividad del Sistema de Control Interno del Sector Público del Paraguay.

De la evaluación de la efectividad realizada al Sistema de Control Interno, correspondiente al ejercicio fiscal 2022, de las 481 Instituciones Públicas del Paraguay se constató que:

- ❖ Un total de 291 Instituciones Públicas, equivalente al 60%, presenta un Sistema de Control Interno (SCI) **Deficiente**, por lo que se infiere que el control interno no está sistematizado y que pocos o nulos elementos del Sistema de Control Interno se encuentran definidos.
- ❖ Un total de 129 Instituciones Públicas, equivalente al 27%, presenta un SCI en estado **Inicial**, lo que significa que se encuentra en fase de diseño y que algunos controles básicos se encuentran establecidos, pero en general se trata de impulsos personales.
- ❖ Un total de 52 Instituciones Públicas, equivalente al 11%, de las Instituciones Públicas del Paraguay presenta un SCI en fase **Diseñado**, lo que significa que se encuentra correctamente definido, los controles se ejecutan de acuerdo a lo planificado y existe cierta disciplina respecto a ellos.
- ❖ Un total de 9 Instituciones Públicas, equivalente al 2%, cuenta con un SCI en fase **Gestionado**, lo que implica que el SCI se encuentra desplegado e implementado, y se cuenta con mediciones de los factores de desempeño asociados.

A continuación, se expone en forma gráfica la distribución porcentual de las calificaciones resultantes de la evaluación del SCI de las 481 Instituciones Públicas del Paraguay:



**Evaluación del Sistema de Control Interno por Sector Público  
Ejercicio Fiscal 2023**

Ranking 2023	Ente Sujeto de Control	Ambiente de Control	Control de Planificación	Control de Implementación	Control de Evaluación	Control de Mejora	Consolidado 2023	Criterio
<b>Organismos de la Administración Central</b>								
14	Honorable Cámara de Senadores	3,06	2,66	1,97	2,49	3,23	2,54	Diseñado
3	Honorable Cámara de Diputados	3,23	3,35	2,96	3,21	3,30	3,17	Gestionado
10	Presidencia de la República - Gabinete Civil	2,41	3,08	2,26	3,43	2,85	2,65	Diseñado
47	Presidencia de la República - Gabinete Militar	2,72	2,84	0,83	2,12	1,57	1,97	Inicial
38	Presidencia de la República - Gabinete Social	2,88	2,49	1,17	2,12	2,12	2,07	Diseñado
46	Procuraduría General de la República	2,32	2,23	1,66	2,13	1,15	1,98	Inicial
39	Escribanía Mayor de Gobierno	2,82	2,57	1,37	1,87	0,97	2,06	Diseñado
42	Secretaría de Emergencia Nacional (SEN)	2,31	2,32	1,63	2,10	1,70	2,02	Diseñado
63	Secretaría Nacional por los Derechos Humanos de las Personas con Discapacidad (SENADIS)	2,24	2,46	1,06	1,93	0,17	1,74	Inicial
76	Secretaría Nacional Antidrogas (SENAD)	2,62	1,37	0,98	1,83	1,15	1,57	Inicial
43	Auditoría General del Poder Ejecutivo (AGPE)	2,70	2,45	1,20	2,23	1,57	2,01	Diseñado
49	Secretaría Nacional de la Juventud	2,38	2,23	1,63	1,79	1,00	1,94	Inicial
147	Agencia Espacial del Paraguay	1,92	0,23	0,00	0,00	0,00	0,53	Deficiente
24	Secretaría Nacional Anticorrupción (SENAC)	2,77	2,78	1,68	2,13	2,03	2,30	Diseñado
28	Secretaría de Desarrollo para Repatriados y Refugiados Connacionales (SEDERREC)	2,63	2,78	1,77	2,29	0,90	2,24	Diseñado
84	Secretaría de Políticas Lingüísticas (SPL)	2,06	2,12	0,87	0,11	1,20	1,44	Inicial
38	Secretaría Nacional de Deportes (SND)	2,60	2,62	1,49	1,60	1,58	2,07	Diseñado
32	Secretaría de Prevención de Lavado de Dinero y Bienes (SEPRELAD)	2,74	2,56	1,41	2,37	2,23	2,17	Diseñado
20	Secretaría de la Función Pública (SFP)	2,94	2,83	1,63	2,31	2,40	2,37	Diseñado
97	Secretaría Nacional de Cultura (SNC)	1,88	1,92	0,65	0,49	0,00	1,23	Inicial
82	Secretaría Técnica de Planificación del Desarrollo Económico y Social (STP)	2,58	1,50	0,88	1,50	0,17	1,48	Inicial
61	Consejo Nacional de Ciencia y Tecnología (CONACYT)	2,44	2,33	1,17	1,34	0,62	1,76	Inicial
43	Secretaría Nacional de Turismo (SENATUR)	2,61	2,69	1,37	0,79	2,12	2,01	Diseñado
103	Secretaría Nacional de Administración de Bienes Incautados y Comisados (SENABICO)	1,75	2,04	0,57	0,00	0,00	1,16	Inicial
161	Consejo de la Defensa Nacional	0,00	0,00	0,00	0,00	0,00	0,00	Deficiente
57	Vicepresidencia de la República	2,41	2,27	0,99	1,73	2,23	1,81	Inicial
27	Ministerio del Interior - Administración Central	2,86	2,50	1,56	2,40	2,50	2,25	Diseñado
98	Ministerio del Interior - Policía Nacional	2,14	1,86	0,27	1,31	0,00	1,22	Inicial
65	Ministerio del Interior - Dirección General de Migraciones	2,70	1,70	0,99	1,68	1,90	1,71	Inicial
40	Ministerio de Relaciones Exteriores (MRE)	2,65	2,15	1,34	2,31	2,68	2,04	Diseñado
15	Ministerio de Defensa Nacional (MDN) - Administración Central	3,06	2,90	2,16	2,24	1,00	2,51	Diseñado



Ran-king 2023	Ente Sujeto de Control	Ambiente de Control	Control de Planificación	Control de Implemen-tación	Control de Evaluación	Control de Mejora	Consolidado 2023	Criterio
157	Ministerio de Defensa Nacional (MDN) - Comando Logístico	0,60	0,58	0,08	0,33	0,17	0,36	Deficiente
75	Ministerio de Defensa Nacional (MDN) - Comando del Ejército	2,37	1,92	0,93	1,38	0,95	1,58	Inicial
18	Ministerio de Defensa Nacional (MDN) - Comando de la Fuerza Aérea	2,98	2,92	1,67	2,71	2,23	2,44	Diseñado
109	Ministerio de Defensa Nacional (MDN) - Armada Paraguaya	2,01	1,88	0,07	0,82	0,00	1,08	Inicial
100	Ministerio de Defensa Nacional (MDN) - Fuerzas Militares	2,06	1,53	0,52	0,79	0,62	1,19	Inicial
5	Ministerio de Hacienda	3,18	3,45	2,65	2,99	3,70	3,08	Gestionado
161	Ministerio de Hacienda - Dirección de Pensiones No Contributivas	0,00	0,00	0,00	0,00	0,00	0,00	Deficiente
161	Ministerio de Hacienda - Dirección General de Crédito y Deuda Pública	0,00	0,00	0,00	0,00	0,00	0,00	Deficiente
161	Ministerio de Hacienda - Dirección General de Jubilaciones y Pensiones	0,00	0,00	0,00	0,00	0,00	0,00	Deficiente
161	Ministerio de Hacienda - Subsecretaría de Estado de Tributación	0,00	0,00	0,00	0,00	0,00	0,00	Deficiente
161	Ministerio de Hacienda - Unidad de Departamentos y Municipios	0,00	0,00	0,00	0,00	0,00	0,00	Deficiente
23	Ministerio de Educación y Ciencias (MEC)	2,78	2,77	1,85	1,91	1,67	2,31	Diseñado
76	Ministerio de Salud Pública y Bienestar Social (MSPBS) - Administración Central	2,56	1,78	0,85	1,16	1,45	1,57	Inicial
145	Ministerio de Salud Pública y Bienestar Social - Instituto Nacional del Cáncer	0,84	1,16	0,16	0,00	0,00	0,56	Deficiente
131	Ministerio de Salud Pública y Bienestar Social - Hospital Nacional de Itauguá	0,86	0,83	0,50	0,97	0,67	0,73	Deficiente
161	Ministerio de Salud Pública y Bienestar Social - Hospital General Pediátrico	0,00	0,00	0,00	0,00	0,00	0,00	Deficiente
111	Ministerio de Salud Pública y Bienestar Social - Hospital del Trauma Manuel Gagní	1,30	1,33	0,87	0,22	1,33	1,06	Inicial
25	Ministerio de Justicia	3,07	2,36	1,69	1,94	2,50	2,27	Diseñado
12	Ministerio de Agricultura y Ganadería (MAG)	3,02	2,74	2,11	2,83	2,80	2,60	Diseñado
29	Ministerio de Industria y Comercio (MIC)	2,80	2,63	1,45	2,28	2,38	2,22	Diseñado
55	Ministerio de Obras Públicas y Comunicaciones (MOPC)	2,74	2,09	1,12	2,42	0,73	1,86	Inicial
65	Ministerio de la Mujer	2,76	2,35	0,50	1,79	1,47	1,71	Inicial
19	Ministerio de Trabajo, Empleo y Seguridad Social (MTESS) - Administración Central	3,01	2,83	1,67	2,46	2,47	2,42	Diseñado
27	Ministerio de Trabajo, Empleo y Seguridad Social (MTESS) - Servicio Nacional de Promoción Profesional (SNPP)	2,69	2,73	1,68	2,53	1,30	2,25	Diseñado
13	Ministerio de Trabajo, Empleo y Seguridad Social (MTESS) - Sistema Nacional de Formación y Capacitación Laboral (SINAFOCAL)	3,13	2,66	2,10	2,67	2,07	2,55	Diseñado
71	Ministerio del Ambiente y Desarrollo Sostenible (MADES)	2,35	1,69	1,26	1,61	0,58	1,63	Inicial
17	Ministerio de Desarrollo Social (MDS)	2,79	2,70	2,03	2,44	3,07	2,49	Diseñado
51	Ministerio de Tecnologías de la Información y Comunicación (MITIC)	2,62	2,15	1,22	2,32	1,57	1,92	Inicial

VISIÓN

Ser reconocida por promover la buena gobernanza y la transparencia con procesos innovadores y competentes en la fiscalización de los recursos del Estado, para marcar la diferencia en la vida de los ciudadanos.

Tel: (595 21) 6200 000 • cgr@contraloria.gov.py  
Bruselas Nº 1880 • Asunción, Paraguay  
www.contraloria.gov.py





Ran-king 2023	Ente Sujeto de Control	Ambiente de Control	Control de Planificación	Control de Implemen-tación	Control de Evaluación	Control de Mejora	Consolidado 2023	Criterio
100	Corte Suprema de Justicia (CSJ)	2,26	1,61	0,34	0,56	0,78	1,19	Inicial
89	Tribunal Superior de Justicia Electoral (TSJE)	2,42	1,30	0,60	1,36	1,92	1,37	Inicial
114	Ministerio Público - Fiscalía General del Estado	1,00	1,00	1,00	1,00	1,00	1,00	Inicial
114	Consejo de la Magistratura - Escuela Judicial	1,00	1,00	1,00	1,00	1,00	1,00	Inicial
36	Jurado de Enjuiciamiento de Magistrados (JEM)	2,92	2,69	1,19	2,02	1,97	2,12	Diseñado
73	Ministerio de la Defensa Pública (MDP)	2,53	2,19	0,81	1,09	0,67	1,61	Inicial
2	Ministerio de la Niñez y la Adolescencia (MINNA)	3,58	3,48	2,73	3,21	3,55	3,22	Gestionado
26	Ministerio de Urbanismo, Vivienda y Hábitat (MUVH)	2,68	2,39	1,82	2,34	2,40	2,26	Diseñado
57	Sindicatura General de Quiebras	2,70	2,26	0,95	1,17	2,17	1,81	Inicial
111	Defensoría del Pueblo	1,84	1,72	0,38	0,16	0,33	1,06	Inicial
4	Contraloría General de la República (CGR)	3,42	3,34	2,90	3,06	3,02	3,16	Gestionado
155	Mecanismo Nacional de Prevención de la Tortura	0,43	1,00	0,06	0,44	0,00	0,42	Deficiente
<b>Entidades Descentralizadas</b>								
7	Banco Central del Paraguay (BCP)	3,32	3,36	2,45	3,39	3,58	3,05	Gestionado
113	Gobierno Departamental de Concepción	1,72	1,81	0,34	0,00	0,00	1,01	Inicial
82	Gobierno Departamental de San Pedro	2,31	1,81	0,91	1,19	0,42	1,48	Inicial
161	Gobierno Departamental de Cordillera	0,00	0,00	0,00	0,00	0,00	0,00	Deficiente
161	Gobierno Departamental de Guaira	0,00	0,00	0,00	0,00	0,00	0,00	Deficiente
78	Gobierno Departamental de Caaguazú	2,10	2,26	1,18	0,00	0,50	1,54	Inicial
48	Gobierno Departamental de Caazapá	2,37	2,68	1,44	1,13	1,40	1,96	Inicial
96	Gobierno Departamental de Itapúa	2,32	1,76	0,52	0,30	0,45	1,26	Inicial
161	Gobierno Departamental de Misiones	0,00	0,00	0,00	0,00	0,00	0,00	Deficiente
101	Gobierno Departamental de Paraguari	2,08	1,42	0,46	1,23	0,50	1,18	Inicial
53	Gobierno Departamental de Alto Paraná	2,56	2,37	1,21	1,77	1,18	1,89	Inicial
161	Gobierno Departamental de Central	0,00	0,00	0,00	0,00	0,00	0,00	Deficiente
161	Gobierno Departamental de Neembucú	0,00	0,00	0,00	0,00	0,00	0,00	Deficiente
161	Gobierno Departamental de Amambay	0,00	0,00	0,00	0,00	0,00	0,00	Deficiente
99	Gobierno Departamental de Canindeyú	1,99	1,39	0,69	0,44	1,17	1,20	Inicial
72	Gobierno Departamental de Presidente Hayes	2,46	2,17	0,79	1,16	1,40	1,62	Inicial
77	Gobierno Departamental de Boquerón	2,46	2,10	0,81	1,39	0,00	1,55	Inicial
161	Gobierno Departamental de Alto Paraguay	0,00	0,00	0,00	0,00	0,00	0,00	Deficiente
84	Instituto Nacional de Tecnología, Normalización y Metrología (INTN)	2,45	1,43	0,82	1,63	0,50	1,44	Inicial
52	Instituto Nacional de Desarrollo Rural y de la Tierra (INDERT)	2,65	2,18	1,21	1,44	2,37	1,91	Inicial
62	Dirección de Beneficencia y Ayuda Social (DIBEN)	2,17	2,34	1,29	1,11	1,17	1,75	Inicial
97	Instituto Paraguayo del Indígena (INDI)	2,16	2,36	0,15	0,41	0,00	1,23	Inicial
100	Fondo Nacional de la Cultura y las Artes (FONDEC)	2,20	1,57	0,63	0,11	0,17	1,19	Inicial





Ran-king 2023	Ente Sujeto de Control	Ambiente de Control	Control de Planificación	Control de Implemen-tación	Control de Evaluación	Control de Mejora	Consolidado 2023	Criterio
37	Comisión Nacional de Valores (CNV)	2,49	2,37	1,55	2,39	2,27	2,11	Diseñado
14	Comisión Nacional de Telecomunicaciones (CONATEL)	3,00	2,72	2,02	2,57	2,85	2,54	Diseñado
86	Dirección Nacional de Transportes (DINATRAN)	2,13	2,20	0,76	0,41	0,00	1,40	Inicial
122	Ente Regulador de Servicios Sanitarios (ERSSAN)	0,78	1,62	0,41	1,16	0,33	0,88	Deficiente
69	Instituto Nacional de Cooperativismo (INCOOP)	2,54	1,99	1,01	1,23	1,12	1,67	Inicial
6	Dirección Nacional de Aduanas	3,18	3,05	2,95	2,77	3,63	3,06	Gestionado
44	Servicio Nacional de Calidad y Salud Animal (SENACSA)	3,08	2,33	1,11	2,12	1,18	2,00	Diseñado
79	Instituto Paraguayo de Artesanía (IPA)	2,43	1,94	0,75	1,97	1,40	1,53	Inicial
34	Servicio Nacional de Calidad y Sanidad Vegetal y de Semillas (SENAVE)	2,76	2,65	1,46	1,63	2,15	2,14	Diseñado
22	Dirección Nacional de Contrataciones Públicas (DNCP)	2,80	2,57	1,81	2,20	2,35	2,32	Diseñado
53	Instituto Forestal Nacional (INFONA)	2,87	2,50	0,87	1,79	1,23	1,89	Inicial
28	Instituto Paraguayo de Tecnología Agraria (IPTA)	2,75	2,06	2,04	2,19	2,13	2,24	Diseñado
70	Dirección Nacional de Correos del Paraguay (DINACOPA)	2,28	2,23	0,91	1,30	1,25	1,64	Inicial
16	Dirección Nacional de Propiedad Intelectual (DINAPI)	3,21	2,67	2,02	2,17	2,20	2,50	Diseñado
44	Secretaría de Defensa del Consumidor y del Usuario (SEDECO)	2,82	2,55	1,39	1,02	1,23	2,00	Diseñado
47	Comisión Nacional de Competencia (CONACOM)	2,76	2,51	1,07	2,20	1,18	1,97	Inicial
68	Agencia Nacional de Tránsito y Seguridad Vial (ANTSV)	2,50	2,61	0,76	1,20	0,28	1,68	Inicial
65	Consejo Nacional de Educación Superior (CONES)	2,72	2,13	0,91	1,66	0,50	1,71	Inicial
58	Agencia Nacional de Evaluación y Acreditación de la Educación Superior (ANEAES)	2,53	2,47	0,66	2,28	1,80	1,80	Inicial
98	Autoridad Reguladora Radiológica y Nuclear (ARRN)	2,22	1,58	0,57	0,74	0,00	1,22	Inicial
35	Secretaría Nacional de Inteligencia	2,86	2,59	1,25	2,13	2,27	2,13	Diseñado
85	Instituto Superior de Bellas Artes	2,45	1,52	0,64	1,20	1,62	1,42	Inicial
87	Instituto Nacional de Educación Superior (INAES)	2,24	1,72	0,79	0,82	0,73	1,39	Inicial
100	Dirección Nacional de Defensa, Salud y Bienestar Animal (DIDESANI)	1,27	2,03	0,62	1,04	0,73	1,19	Inicial
80	Instituto Nacional de Estadística (INE)	2,62	2,03	0,64	1,16	0,33	1,51	Inicial
161	Instituto Nacional de Audiovisual Paraguayo (INAP)	0,00	0,00	0,00	0,00	0,00	0,00	Deficiente
45	Instituto de Previsión Social (IPS)	2,73	2,49	1,03	2,46	1,68	1,99	Inicial
161	Caja de Seguros Sociales de Empleados y Obreros Ferroviarios	0,00	0,00	0,00	0,00	0,00	0,00	Deficiente
79	Caja de Jubilaciones y Pensiones del Personal de la ANDE (CJPPA)	2,48	1,89	0,77	1,47	0,57	1,53	Inicial
132	Caja de Jubilaciones y Pensiones de Empleados de Bancos y Afines	0,79	1,74	0,18	0,11	0,00	0,72	Deficiente
15	Caja de Jubilaciones y Pensiones del Personal Municipal (CJPPM)	2,89	3,09	2,10	1,53	2,35	2,51	Diseñado
1	Administración Nacional de Electricidad (ANDE)	3,55	3,31	3,15	3,69	3,62	3,37	Gestionado
90	Administración Nacional de Navegación y Puertos (ANNP)	2,28	1,55	0,41	1,56	1,82	1,36	Inicial
9	Dirección Nacional de Aeronáutica Civil (DINAC)	3,06	2,73	2,55	2,91	2,40	2,75	Diseñado



Ran-king 2023	Ente Sujeto de Control	Ambiente de Control	Control de Planificación	Control de Implemen-tación	Control de Evaluación	Control de Mejora	Consolidado 2023	Criterio
6	Petróleos Paraguayos (PETROPAR)	3,30	3,38	2,69	2,87	3,13	3,06	Gestionado
21	Industria Nacional del Cemento (INC)	2,75	2,84	1,76	2,42	1,75	2,34	Diseñado
10	Banco Nacional de Fomento (BNF)	3,21	2,85	2,23	3,09	1,17	2,65	Diseñado
24	Crédito Agrícola de Habilitación (CAH)	2,52	2,70	2,04	2,28	1,17	2,30	Diseñado
91	Fondo Ganadero	2,12	1,79	0,63	1,14	0,75	1,35	Inicial
161	Caja de Préstamos del Ministerio de Defensa Nacional	0,00	0,00	0,00	0,00	0,00	0,00	Deficiente
8	Agencia Financiera de Desarrollo (AFD)	3,33	3,14	2,15	2,94	2,90	2,81	Diseñado
<b>Universidad Nacional de Asunción (UNA)</b>								
12	Rectorado	2,92	3,02	1,98	2,67	2,93	2,60	Diseñado
87	Facultad de Derecho y Ciencias Sociales	2,16	1,85	0,75	0,86	0,67	1,39	Inicial
55	Facultad de Ciencias Médicas	2,80	2,27	1,02	1,69	1,25	1,86	Inicial
56	Facultad de Ciencias Sociales	2,67	2,61	0,77	1,93	1,25	1,85	Inicial
60	Facultad de Ingeniería	2,25	2,35	0,81	2,24	2,13	1,77	Inicial
92	Facultad de Ciencias Económicas	1,86	1,73	0,59	1,78	1,18	1,34	Inicial
41	Facultad de Odontología	2,74	2,66	1,02	2,27	1,78	2,03	Diseñado
54	Facultad de Ciencias Químicas	2,83	2,54	0,81	1,94	1,00	1,87	Inicial
55	Facultad de Filosofía	2,98	2,54	0,73	1,52	1,33	1,86	Inicial
82	Facultad de Ciencias Veterinarias	2,13	2,19	0,54	1,49	1,13	1,48	Inicial
83	Facultad de Ciencias Agrarias	2,20	2,04	0,56	1,67	0,67	1,45	Inicial
159	Facultad de Ciencias Exactas y Naturales (FACEN)	0,00	0,10	0,23	0,00	0,00	0,11	Deficiente
82	Facultad de Arquitectura y Artes	2,45	1,84	0,51	1,16	2,07	1,48	Inicial
67	Facultad de Politécnica	2,48	1,99	0,97	2,01	0,73	1,69	Inicial
67	Facultad de Enfermería y Obstetricia	2,57	1,93	0,97	1,49	1,50	1,69	Inicial
60	Instituto de Investigaciones de Ciencias de la Salud	2,57	2,27	0,82	1,73	1,90	1,77	Inicial
65	Colegio Experimental Paraguay Brasil	2,66	2,34	0,86	1,01	1,00	1,71	Inicial
<b>Universidad Nacional del Este (UNE)</b>								
11	Rectorado	3,00	3,10	2,23	2,80	1,33	2,64	Diseñado
93	Facultad de Ingeniería Agronómica	1,44	1,90	0,77	1,87	0,67	1,32	Inicial
161	Facultad de Derecho y Ciencias Sociales	0,00	0,00	0,00	0,00	0,00	0,00	Deficiente
31	Facultad de Ciencias Contables, Administrativas y Económicas	2,88	2,71	1,49	2,17	1,40	2,20	Diseñado
30	Facultad de Filosofía	2,12	2,82	2,02	1,80	1,62	2,21	Diseñado
105	Facultad de Ciencias de la Salud	1,92	1,02	0,59	1,61	0,80	1,13	Inicial
68	Facultad de Politécnica	2,08	2,07	0,98	2,49	1,23	1,68	Inicial
<b>Universidad Nacional de Pilar</b>								
161	Rectorado	0,00	0,00	0,00	0,00	0,00	0,00	Deficiente
161	Facultad de Ciencias Agropecuarias	0,00	0,00	0,00	0,00	0,00	0,00	Deficiente
161	Facultad de Ciencias Aplicadas	0,00	0,00	0,00	0,00	0,00	0,00	Deficiente
161	Facultad de Ciencias Biomédicas	0,00	0,00	0,00	0,00	0,00	0,00	Deficiente
161	Facultad de Ciencias Contables, Administrativas y Económicas	0,00	0,00	0,00	0,00	0,00	0,00	Deficiente
161	Facultad de Ciencias Tecnológicas y Arte	0,00	0,00	0,00	0,00	0,00	0,00	Deficiente



Ran-king 2023	Ente Sujeto de Control	Ambiente de Control	Control de Planificación	Control de Implemen-tación	Control de Evaluación	Control de Mejora	Consolidado 2023	Criterio
161	Facultad de Derecho, Ciencias Políticas y Sociales	0,00	0,00	0,00	0,00	0,00	0,00	Deficiente
161	Facultad de Humanidades y Ciencias de la Educación	0,00	0,00	0,00	0,00	0,00	0,00	Deficiente
<b>Universidad Nacional de Itapúa</b>								
13	Rectorado	2,84	3,12	2,26	1,69	1,85	2,55	Diseñado
72	Facultad de Ciencias Agropecuarias y Forestales	2,44	2,28	0,63	1,81	0,73	1,62	Inicial
86	Facultad de Ciencias Económicas y Administrativas	2,15	1,88	0,67	1,34	0,57	1,40	Inicial
33	Facultad de Ciencias y Tecnología	2,68	2,42	1,52	2,28	2,47	2,16	Diseñado
101	Facultad de Ciencias Jurídicas	1,27	1,75	0,98	0,74	0,17	1,18	Inicial
129	Facultad de Humanidades, Ciencias Sociales y Cultura Guaraní	1,32	1,33	0,20	0,19	0,00	0,76	Deficiente
82	Facultad de Medicina	2,25	2,12	0,69	1,12	0,62	1,48	Inicial
136	Facultad de Ingeniería	0,84	1,48	0,18	0,22	0,00	0,67	Deficiente
<b>Universidad Nacional de Concepción</b>								
80	Rectorado	2,41	1,88	0,81	1,34	0,57	1,51	Inicial
102	Facultad de Ciencias Económicas y Administrativas	1,70	1,72	0,81	0,33	0,00	1,17	Inicial
104	Facultad de Ciencias Agrarias	1,69	1,78	0,67	0,27	0,40	1,15	Inicial
105	Facultad de Ciencias Exactas y Tecnologías	2,10	1,57	0,59	0,00	0,00	1,13	Inicial
143	Facultad de Humanidades y Ciencias de la Educación	1,35	0,53	0,23	0,36	0,00	0,58	Deficiente
101	Facultad de Medicina	1,93	1,99	0,29	0,53	0,68	1,18	Inicial
82	Facultad de Odontología	2,28	2,21	0,85	0,39	0,33	1,48	Inicial
<b>Universidad Nacional de Villarrica del Espíritu Santo</b>								
77	Rectorado	2,38	2,05	0,84	1,12	0,73	1,55	Inicial
113	Escuela de Gastronomía, Hotelería y Turismo	0,60	2,12	0,44	1,08	1,12	1,01	Inicial
130	Facultad de Ciencias Sede Caazapá	0,69	1,70	0,20	0,44	0,40	0,74	Deficiente
142	Escuela de Postgrado	0,82	1,08	0,19	0,12	0,45	0,59	Deficiente
149	Escuela de Arte y Cultura	0,66	1,20	0,08	0,08	0,12	0,51	Deficiente
74	Facultad de Ciencias Agrarias	2,59	2,24	0,58	1,22	1,17	1,60	Inicial
153	Facultad de Ciencias de la Salud	0,63	0,62	0,11	0,71	0,45	0,44	Deficiente
95	Facultad de Ciencias Físicas, Químicas y Matemáticas	1,46	1,88	0,83	1,22	0,78	1,29	Inicial
140	Facultad de Ciencias Jurídicas, Políticas y Sociales	0,67	1,39	0,26	0,00	0,00	0,61	Deficiente
125	Facultad de Ciencias Económicas	1,04	1,35	0,37	0,44	0,50	0,80	Deficiente
119	Facultad de Filosofía y Ciencias Humanas	1,09	1,57	0,53	0,22	0,57	0,91	Deficiente
154	Facultad de Ingeniería y Arquitectura	0,68	0,99	0,01	0,08	0,00	0,43	Deficiente
88	Facultad Politécnica	1,46	2,31	0,74	0,67	1,85	1,38	Inicial
94	Facultad de Ciencias Sede Carapeguá	2,16	1,76	0,71	0,56	0,50	1,31	Inicial
109	Facultad de Ciencias Sede Yuty	1,12	1,66	0,49	1,67	1,00	1,08	Inicial
158	Facultad de Ciencias Sede Paraguari	0,35	0,84	0,00	0,00	0,00	0,30	Deficiente
107	Facultad de Ciencias Sede Pedro Juan Caballero	1,87	1,60	0,31	1,08	0,50	1,11	Inicial
<b>Universidad Nacional de Caaguazú</b>								
25	Rectorado	2,65	2,43	1,89	2,83	1,95	2,27	Diseñado



Ran-king 2023	Ente Sujeto de Control	Ambiente de Control	Control de Planificación	Control de Implemen-tación	Control de Evaluación	Control de Mejora	Consolidado 2023	Criterio
73	Facultad de Ciencias Sociales y Políticas	2,54	2,23	0,58	1,57	1,20	1,61	Inicial
50	Facultad de Odontología	2,63	2,45	1,29	1,60	1,00	1,93	Inicial
139	Facultad de Ciencias Médicas	0,56	1,47	0,31	0,00	0,00	0,62	Deficiente
64	Facultad de Ciencias de la Salud	2,25	2,00	1,26	1,33	1,53	1,72	Inicial
74	Facultad de Ciencias de la Producción	2,52	1,88	0,85	1,30	1,35	1,60	Inicial
44	Facultad de Ciencias Económicas	2,43	2,61	1,43	1,56	1,62	2,00	Diseñado
110	Facultad de Ciencias y Tecnologías	1,32	1,86	0,42	1,11	0,33	1,07	Inicial
<b>Universidad Nacional de Canindeyú</b>								
74	Rectorado	2,40	2,03	0,59	2,08	1,55	1,60	Inicial
127	Facultad de Ciencias Económicas y Empresariales	0,94	1,46	0,26	0,78	0,17	0,78	Deficiente
115	Facultad de Ciencias Agropecuarias y Ambientales	1,54	1,35	0,61	0,11	0,33	0,97	Deficiente
122	Facultad de Ciencias Jurídicas y Sociales	0,92	1,30	0,63	0,78	0,50	0,88	Deficiente
128	Facultad de Ciencias de la Salud	1,04	1,48	0,29	0,11	0,33	0,77	Deficiente
120	Facultad de Ciencias y Tecnología	0,86	1,88	0,42	0,49	0,17	0,90	Deficiente
<b>Universidad Politécnica Taiwán - Paraguay (UNIPOL)</b>								
161	Rectorado	0,00	0,00	0,00	0,00	0,00	0,00	Deficiente
<b>Sociedades Anónimas con participación accionaria mayoritaria del Estado</b>								
27	Compañía Paraguaya de Comunicaciones S.A (COPACO)	2,66	2,72	1,62	2,07	2,50	2,25	Diseñado
6	Empresa de Servicios Sanitarios del Paraguay S.A. (ESSAP)	3,19	3,25	2,84	3,02	3,02	3,06	Gestionado
32	Cañas Paraguayas S.A (CAPASA)	2,90	2,79	1,49	1,57	1,37	2,17	Diseñado
161	Ferrocarriles del Paraguay S.A.	0,00	0,00	0,00	0,00	0,00	0,00	Deficiente
<b>Entidades Binacionales</b>								
161	Itaipú	0,00	0,00	0,00	0,00	0,00	0,00	Deficiente
161	Yacyretá	0,00	0,00	0,00	0,00	0,00	0,00	Deficiente
<b>Municipalidades</b>								
161	Municipalidad de Asunción	0,00	0,00	0,00	0,00	0,00	0,00	Deficiente
<b>1° Departamento de Concepción</b>								
161	Municipalidad de Concepción	0,00	0,00	0,00	0,00	0,00	0,00	Deficiente
161	Municipalidad de Arroyito	0,00	0,00	0,00	0,00	0,00	0,00	Deficiente
161	Municipalidad de Azotey	0,00	0,00	0,00	0,00	0,00	0,00	Deficiente
161	Municipalidad de Belén	0,00	0,00	0,00	0,00	0,00	0,00	Deficiente
161	Municipalidad de Horqueta	0,00	0,00	0,00	0,00	0,00	0,00	Deficiente
161	Municipalidad de Loreto	0,00	0,00	0,00	0,00	0,00	0,00	Deficiente
161	Municipalidad de Paso Barreto	0,00	0,00	0,00	0,00	0,00	0,00	Deficiente
161	Municipalidad de San Alfredo	0,00	0,00	0,00	0,00	0,00	0,00	Deficiente
161	Municipalidad de San Carlos del Apa	0,00	0,00	0,00	0,00	0,00	0,00	Deficiente
161	Municipalidad de San Lázaro	0,00	0,00	0,00	0,00	0,00	0,00	Deficiente
161	Municipalidad de Sargento José Félix López	0,00	0,00	0,00	0,00	0,00	0,00	Deficiente
161	Municipalidad de Yby Yau	0,00	0,00	0,00	0,00	0,00	0,00	Deficiente
161	Municipalidad de Paso Horqueta	0,00	0,00	0,00	0,00	0,00	0,00	Deficiente
<b>2° Departamento de San Pedro</b>								
161	Municipalidad de 25 de Diciembre	0,00	0,00	0,00	0,00	0,00	0,00	Deficiente
161	Municipalidad de Antequera	0,00	0,00	0,00	0,00	0,00	0,00	Deficiente



Ran-king 2023	Ente Sujeto de Control	Ambiente de Control	Control de Planificación	Control de Implemen-tación	Control de Evaluación	Control de Mejora	Consolidado 2023	Criterio
161	Municipalidad de Capiibary	0,00	0,00	0,00	0,00	0,00	0,00	Deficiente
161	Municipalidad de Choré	0,00	0,00	0,00	0,00	0,00	0,00	Deficiente
161	Municipalidad de Cruce Liberación	0,00	0,00	0,00	0,00	0,00	0,00	Deficiente
161	Municipalidad de Gral. Elizardo Aquino	0,00	0,00	0,00	0,00	0,00	0,00	Deficiente
161	Municipalidad de Gral. Francisco Isidoro Resquín	0,00	0,00	0,00	0,00	0,00	0,00	Deficiente
161	Municipalidad de Guajayví	0,00	0,00	0,00	0,00	0,00	0,00	Deficiente
161	Municipalidad de Itacurubí del Rosario	0,00	0,00	0,00	0,00	0,00	0,00	Deficiente
161	Municipalidad de Nueva Germania	0,00	0,00	0,00	0,00	0,00	0,00	Deficiente
52	Municipalidad de San Estanislao	2,56	2,75	0,97	1,42	1,83	1,91	Inicial
113	Municipalidad de San Pablo	1,68	1,33	0,71	0,00	0,00	1,01	Inicial
161	Municipalidad de San Pedro del Ycuamandyyú	0,00	0,00	0,00	0,00	0,00	0,00	Deficiente
161	Municipalidad de Santa Rosa del Aguaray	0,00	0,00	0,00	0,00	0,00	0,00	Deficiente
161	Municipalidad de Tacuatí	0,00	0,00	0,00	0,00	0,00	0,00	Deficiente
161	Municipalidad de Unión	0,00	0,00	0,00	0,00	0,00	0,00	Deficiente
161	Municipalidad de Villa del Rosario	0,00	0,00	0,00	0,00	0,00	0,00	Deficiente
161	Municipalidad de Yataity del Norte	0,00	0,00	0,00	0,00	0,00	0,00	Deficiente
161	Municipalidad de Yrybukuá	0,00	0,00	0,00	0,00	0,00	0,00	Deficiente
161	Municipalidad de San Vicente Pancholo	0,00	0,00	0,00	0,00	0,00	0,00	Deficiente
161	Municipalidad de Lima	0,00	0,00	0,00	0,00	0,00	0,00	Deficiente
161	Municipalidad de San José del Rosario	0,00	0,00	0,00	0,00	0,00	0,00	Deficiente
<b>3° Departamento de Cordillera</b>								
161	Municipalidad de Altos	0,00	0,00	0,00	0,00	0,00	0,00	Deficiente
141	Municipalidad de Arroyos y Esteros	1,96	0,43	0,00	0,00	0,00	0,60	Deficiente
161	Municipalidad de Atyrá	0,00	0,00	0,00	0,00	0,00	0,00	Deficiente
123	Municipalidad de Caacupé	1,87	1,35	0,17	0,00	0,00	0,87	Deficiente
161	Municipalidad de Caragatay	0,00	0,00	0,00	0,00	0,00	0,00	Deficiente
161	Municipalidad de Emboscada	0,00	0,00	0,00	0,00	0,00	0,00	Deficiente
161	Municipalidad de Eusebio Ayala	0,00	0,00	0,00	0,00	0,00	0,00	Deficiente
161	Municipalidad de Isla Pucú	0,00	0,00	0,00	0,00	0,00	0,00	Deficiente
161	Municipalidad de Itacurubí de la Cordillera	0,00	0,00	0,00	0,00	0,00	0,00	Deficiente
156	Municipalidad de Juan de Mena	1,11	0,36	0,03	0,00	0,00	0,38	Deficiente
161	Municipalidad de Loma Grande	0,00	0,00	0,00	0,00	0,00	0,00	Deficiente
138	Municipalidad de Mbocayaty del Yhaguy	1,24	1,26	0,03	0,00	0,00	0,64	Deficiente
161	Municipalidad de Nueva Colombia	0,00	0,00	0,00	0,00	0,00	0,00	Deficiente
146	Municipalidad de Piribebuy	1,84	0,38	0,00	0,00	0,00	0,55	Deficiente
161	Municipalidad de Primero de Marzo	0,00	0,00	0,00	0,00	0,00	0,00	Deficiente
105	Municipalidad de San Bernardino	2,00	1,65	0,60	0,00	0,00	1,13	Inicial
161	Municipalidad de San José Obrero	0,00	0,00	0,00	0,00	0,00	0,00	Deficiente
161	Municipalidad de Santa Elena	0,00	0,00	0,00	0,00	0,00	0,00	Deficiente
115	Municipalidad de Tobatí	1,99	1,53	0,03	0,56	0,33	0,97	Deficiente
155	Municipalidad de Valenzuela	1,28	0,31	0,00	0,22	0,00	0,42	Deficiente
<b>4° Departamento de Guairá</b>								



Ran-king 2023	Ente Sujeto de Control	Ambiente de Control	Control de Planificación	Control de Implemen-tación	Control de Evaluación	Control de Mejora	Consolidado 2023	Criterio
161	Municipalidad de Borja	0,00	0,00	0,00	0,00	0,00	0,00	Deficiente
161	Municipalidad de Capitán Mauricio José Troche	0,00	0,00	0,00	0,00	0,00	0,00	Deficiente
161	Municipalidad de Coronel Martínez	0,00	0,00	0,00	0,00	0,00	0,00	Deficiente
161	Municipalidad de Dr. Botrell	0,00	0,00	0,00	0,00	0,00	0,00	Deficiente
161	Municipalidad de Félix Pérez Cardozo	0,00	0,00	0,00	0,00	0,00	0,00	Deficiente
161	Municipalidad de Gral. Eugenio A. Garay	0,00	0,00	0,00	0,00	0,00	0,00	Deficiente
161	Municipalidad de Independencia	0,00	0,00	0,00	0,00	0,00	0,00	Deficiente
161	Municipalidad de Itapé	0,00	0,00	0,00	0,00	0,00	0,00	Deficiente
161	Municipalidad de Iturbe	0,00	0,00	0,00	0,00	0,00	0,00	Deficiente
161	Municipalidad de José Fassardi	0,00	0,00	0,00	0,00	0,00	0,00	Deficiente
161	Municipalidad de Mbocayaty del Guairá	0,00	0,00	0,00	0,00	0,00	0,00	Deficiente
161	Municipalidad de Natalicio Talavera	0,00	0,00	0,00	0,00	0,00	0,00	Deficiente
161	Municipalidad de Numí	0,00	0,00	0,00	0,00	0,00	0,00	Deficiente
161	Municipalidad de Paso Yobai	0,00	0,00	0,00	0,00	0,00	0,00	Deficiente
161	Municipalidad de San Salvador	0,00	0,00	0,00	0,00	0,00	0,00	Deficiente
152	Municipalidad de Tebicuary	1,44	0,39	0,00	0,00	0,00	0,46	Deficiente
161	Municipalidad de Villarrica del Espíritu Santo	0,00	0,00	0,00	0,00	0,00	0,00	Deficiente
161	Municipalidad de Yataity del Guairá	0,00	0,00	0,00	0,00	0,00	0,00	Deficiente
<b>5° Departamento de Caaguazú</b>								
62	Municipalidad de 3 de Febrero	2,53	2,42	0,86	1,08	1,90	1,75	Inicial
112	Municipalidad de Caaguazú	2,21	1,39	0,26	0,00	0,05	1,02	Inicial
161	Municipalidad de Carayaó	0,00	0,00	0,00	0,00	0,00	0,00	Deficiente
140	Municipalidad de Coronel Oviedo	0,92	0,77	0,40	0,00	0,83	0,61	Deficiente
161	Municipalidad de Dr. Cecilio Báez	0,00	0,00	0,00	0,00	0,00	0,00	Deficiente
108	Municipalidad de Dr. Juan Eulogio Estigarribia	1,78	1,25	0,71	0,72	0,33	1,09	Inicial
121	Municipalidad de Dr. Juan Manuel Frutos	1,96	0,92	0,46	0,11	0,00	0,89	Deficiente
148	Municipalidad de José Domingo Ocampos	1,23	0,73	0,09	0,00	0,00	0,52	Deficiente
161	Municipalidad de La Pastora	0,00	0,00	0,00	0,00	0,00	0,00	Deficiente
161	Municipalidad de Mcal. Francisco S. López	0,00	0,00	0,00	0,00	0,00	0,00	Deficiente
161	Municipalidad de Nueva Londres	0,00	0,00	0,00	0,00	0,00	0,00	Deficiente
161	Municipalidad de Nueva Toledo	0,00	0,00	0,00	0,00	0,00	0,00	Deficiente
161	Municipalidad de R.I. 3 Corrales	0,00	0,00	0,00	0,00	0,00	0,00	Deficiente
133	Municipalidad de Raúl Arsenio Oviedo	1,40	1,12	0,23	0,00	0,00	0,71	Deficiente
54	Municipalidad de Repatriación	2,50	2,60	0,99	1,42	1,83	1,87	Inicial
161	Municipalidad de San Joaquín	0,00	0,00	0,00	0,00	0,00	0,00	Deficiente
134	Municipalidad de San José de los Arroyos	1,44	0,96	0,29	0,00	0,00	0,70	Deficiente
58	Municipalidad de Santa Rosa del Mbutuy	2,50	2,38	1,01	1,04	2,12	1,80	Inicial
50	Municipalidad de Simón Bolívar	2,42	2,39	1,42	0,90	2,35	1,93	Inicial
161	Municipalidad de Tembiapora	0,00	0,00	0,00	0,00	0,00	0,00	Deficiente
59	Municipalidad de Vaquería	2,50	2,47	1,00	0,78	1,83	1,78	Inicial
161	Municipalidad de Yhú	0,00	0,00	0,00	0,00	0,00	0,00	Deficiente



Ran-king 2023	Ente Sujeto de Control	Ambiente de Control	Control de Planificación	Control de Implemen-tación	Control de Evaluación	Control de Mejora	Consolidado 2023	Criterio
<b>6° Departamento de Caazapá</b>								
161	Municipalidad de 3 de Mayo	0,00	0,00	0,00	0,00	0,00	0,00	Deficiente
161	Municipalidad de Abaí	0,00	0,00	0,00	0,00	0,00	0,00	Deficiente
161	Municipalidad de Buena Vista	0,00	0,00	0,00	0,00	0,00	0,00	Deficiente
161	Municipalidad de Caazapá	0,00	0,00	0,00	0,00	0,00	0,00	Deficiente
161	Municipalidad de Dr. Moisés Bertoni	0,00	0,00	0,00	0,00	0,00	0,00	Deficiente
161	Municipalidad de Fulgencio Yegros	0,00	0,00	0,00	0,00	0,00	0,00	Deficiente
161	Municipalidad de Gral. Higinio Morínigo	0,00	0,00	0,00	0,00	0,00	0,00	Deficiente
161	Municipalidad de Maciel	0,00	0,00	0,00	0,00	0,00	0,00	Deficiente
161	Municipalidad de San Juan Nepomuceno	0,00	0,00	0,00	0,00	0,00	0,00	Deficiente
161	Municipalidad de Tavaí	0,00	0,00	0,00	0,00	0,00	0,00	Deficiente
161	Municipalidad de Yuty	0,00	0,00	0,00	0,00	0,00	0,00	Deficiente
<b>7° Departamento de Itapúa</b>								
146	Municipalidad de Alto Verá	1,51	0,67	0,00	0,00	0,00	0,55	Deficiente
161	Municipalidad de Bella Vista	0,00	0,00	0,00	0,00	0,00	0,00	Deficiente
161	Municipalidad de Cambyretá	0,00	0,00	0,00	0,00	0,00	0,00	Deficiente
137	Municipalidad de Capitán Meza	1,44	0,92	0,17	0,00	0,00	0,65	Deficiente
161	Municipalidad de Capitán Miranda	0,00	0,00	0,00	0,00	0,00	0,00	Deficiente
121	Municipalidad de Carlos Antonio López	2,12	1,42	0,00	0,00	0,00	0,89	Deficiente
161	Municipalidad de Carmen del Paraná	0,00	0,00	0,00	0,00	0,00	0,00	Deficiente
147	Municipalidad de Coronel Bogado	0,72	1,36	0,00	0,00	0,00	0,53	Deficiente
160	Municipalidad de Edelira	0,08	0,00	0,00	0,00	0,00	0,02	Deficiente
161	Municipalidad de Encarnación	0,00	0,00	0,00	0,00	0,00	0,00	Deficiente
138	Municipalidad de Fram	1,12	1,27	0,11	0,00	0,00	0,64	Deficiente
157	Municipalidad de General Artigas	1,43	0,04	0,00	0,00	0,00	0,36	Deficiente
142	Municipalidad de General Delgado	1,52	0,62	0,17	0,00	0,00	0,59	Deficiente
120	Municipalidad de Hohenau	1,87	1,18	0,39	0,00	0,00	0,90	Deficiente
139	Municipalidad de Itapúa Poty	1,64	0,74	0,00	0,11	0,17	0,62	Deficiente
161	Municipalidad de Jesús	0,00	0,00	0,00	0,00	0,00	0,00	Deficiente
161	Municipalidad de José Leandro Oviedo	0,00	0,00	0,00	0,00	0,00	0,00	Deficiente
146	Municipalidad de La Paz	1,12	1,08	0,00	0,00	0,00	0,55	Deficiente
161	Municipalidad de Mayor Otaño	0,00	0,00	0,00	0,00	0,00	0,00	Deficiente
144	Municipalidad de Natalio	1,48	0,78	0,00	0,00	0,00	0,57	Deficiente
161	Municipalidad de Nueva Alborada	0,00	0,00	0,00	0,00	0,00	0,00	Deficiente
161	Municipalidad de Obligado	0,00	0,00	0,00	0,00	0,00	0,00	Deficiente
161	Municipalidad de Pirapó	0,00	0,00	0,00	0,00	0,00	0,00	Deficiente
161	Municipalidad de San Cosme y Damián	0,00	0,00	0,00	0,00	0,00	0,00	Deficiente
161	Municipalidad de San Juan del Paraná	0,00	0,00	0,00	0,00	0,00	0,00	Deficiente
122	Municipalidad de San Pedro del Paraná	2,00	1,49	0,00	0,00	0,00	0,88	Deficiente
135	Municipalidad de San Rafael del Paraná	1,71	0,98	0,00	0,00	0,00	0,68	Deficiente
161	Municipalidad de Tomás Romero Pereira	0,00	0,00	0,00	0,00	0,00	0,00	Deficiente
161	Municipalidad de Trinidad	0,00	0,00	0,00	0,00	0,00	0,00	Deficiente



Ran-king 2023	Ente Sujeto de Control	Ambiente de Control	Control de Planificación	Control de Implemen-tación	Control de Evaluación	Control de Mejora	Consolidado 2023	Criterio
138	Municipalidad de Yatytay	1,42	1,13	0,00	0,00	0,00	0,64	Deficiente
<b>8° Departamento de Misiones</b>								
161	Municipalidad de Ayolas	0,00	0,00	0,00	0,00	0,00	0,00	Deficiente
161	Municipalidad de San Ignacio	0,00	0,00	0,00	0,00	0,00	0,00	Deficiente
161	Municipalidad de San Juan Bautista	0,00	0,00	0,00	0,00	0,00	0,00	Deficiente
161	Municipalidad de San Miguel	0,00	0,00	0,00	0,00	0,00	0,00	Deficiente
161	Municipalidad de San Patricio	0,00	0,00	0,00	0,00	0,00	0,00	Deficiente
161	Municipalidad de Santa María de Fe	0,00	0,00	0,00	0,00	0,00	0,00	Deficiente
161	Municipalidad de Santa Rosa	0,00	0,00	0,00	0,00	0,00	0,00	Deficiente
161	Municipalidad de Santiago	0,00	0,00	0,00	0,00	0,00	0,00	Deficiente
161	Municipalidad de Villa Florida	0,00	0,00	0,00	0,00	0,00	0,00	Deficiente
161	Municipalidad de Yabebyry	0,00	0,00	0,00	0,00	0,00	0,00	Deficiente
<b>9° Departamento de Paraguari</b>								
130	Municipalidad de Acahay	1,71	0,77	0,34	0,00	0,00	0,74	Deficiente
161	Municipalidad de Caapucú	0,00	0,00	0,00	0,00	0,00	0,00	Deficiente
161	Municipalidad de Carapeguá	0,00	0,00	0,00	0,00	0,00	0,00	Deficiente
161	Municipalidad de Escobar	0,00	0,00	0,00	0,00	0,00	0,00	Deficiente
161	Municipalidad de Gral. Bernardino Caballero	0,00	0,00	0,00	0,00	0,00	0,00	Deficiente
161	Municipalidad de La Colmena	0,00	0,00	0,00	0,00	0,00	0,00	Deficiente
139	Municipalidad de María Antonia	0,96	0,94	0,41	0,00	0,00	0,62	Deficiente
161	Municipalidad de Mbuyapey	0,00	0,00	0,00	0,00	0,00	0,00	Deficiente
130	Municipalidad de Paraguari	1,76	0,88	0,22	0,00	0,00	0,74	Deficiente
136	Municipalidad de Pirayú	1,99	0,69	0,00	0,00	0,00	0,67	Deficiente
161	Municipalidad de Quiindy	0,00	0,00	0,00	0,00	0,00	0,00	Deficiente
161	Municipalidad de Quyquyhó	0,00	0,00	0,00	0,00	0,00	0,00	Deficiente
135	Municipalidad de San Roque González de Santa Cruz	1,40	0,77	0,40	0,00	0,00	0,68	Deficiente
149	Municipalidad de Sapucaí	1,04	0,91	0,03	0,11	0,00	0,51	Deficiente
161	Municipalidad de Tebicuarymí	0,00	0,00	0,00	0,00	0,00	0,00	Deficiente
161	Municipalidad de Yaguarón	0,00	0,00	0,00	0,00	0,00	0,00	Deficiente
116	Municipalidad de Ybycuí	1,84	1,12	0,63	0,00	0,00	0,96	Deficiente
161	Municipalidad de Ybytí	0,00	0,00	0,00	0,00	0,00	0,00	Deficiente
<b>10° Departamento de Alto Paraná</b>								
93	Municipalidad de Ciudad del Este	2,08	1,87	0,51	1,42	0,40	1,32	Inicial
122	Municipalidad de Domingo Martínez de Irala	2,27	0,81	0,31	0,00	0,00	0,88	Deficiente
144	Municipalidad de Dr. Juan León Mallorquín	1,38	0,87	0,00	0,00	0,00	0,57	Deficiente
126	Municipalidad de Dr. Raúl Peña	1,56	1,16	0,31	0,00	0,00	0,79	Deficiente
85	Municipalidad de Hernandarias	2,18	1,98	0,71	1,00	0,67	1,42	Inicial
119	Municipalidad de Iruña	2,02	1,20	0,29	0,00	0,00	0,91	Deficiente
124	Municipalidad de Itakyry	1,43	1,13	0,09	1,00	0,83	0,81	Deficiente
160	Municipalidad de Juan Emilio O'Leary	0,08	0,00	0,00	0,00	0,00	0,02	Deficiente
161	Municipalidad de Los Cedrales	0,00	0,00	0,00	0,00	0,00	0,00	Deficiente
121	Municipalidad de Mbaracayú	1,87	1,36	0,23	0,00	0,00	0,89	Deficiente
161	Municipalidad de Minga Guazú	0,00	0,00	0,00	0,00	0,00	0,00	Deficiente
161	Municipalidad de Minga Porá	0,00	0,00	0,00	0,00	0,00	0,00	Deficiente





Ran-king 2023	Ente Sujeto de Control	Ambiente de Control	Control de Planificación	Control de Implemen-tación	Control de Evaluación	Control de Mejora	Consolidado 2023	Criterio
161	Municipalidad de Ñacunday	0,00	0,00	0,00	0,00	0,00	0,00	Deficiente
151	Municipalidad de Naranjal	0,64	1,00	0,09	0,22	0,17	0,48	Deficiente
161	Municipalidad de Presidente Franco	0,00	0,00	0,00	0,00	0,00	0,00	Deficiente
161	Municipalidad de San Alberto	0,00	0,00	0,00	0,00	0,00	0,00	Deficiente
161	Municipalidad de San Cristóbal	0,00	0,00	0,00	0,00	0,00	0,00	Deficiente
144	Municipalidad de Santa Fe del Paraná	1,10	1,07	0,00	0,22	0,00	0,57	Deficiente
61	Municipalidad de Santa Rita	2,35	2,28	1,39	0,44	1,08	1,76	Inicial
161	Municipalidad de Santa Rosa del Monday	0,00	0,00	0,00	0,00	0,00	0,00	Deficiente
161	Municipalidad de Tavapy	0,00	0,00	0,00	0,00	0,00	0,00	Deficiente
106	Municipalidad de Yguazú	2,07	1,59	0,50	0,00	0,35	1,12	Inicial
<b>11° Departamento de Central</b>								
161	Municipalidad de Areguá	0,00	0,00	0,00	0,00	0,00	0,00	Deficiente
129	Municipalidad de Capiatá	1,27	1,37	0,09	0,33	0,50	0,76	Deficiente
66	Municipalidad de Fernando de la Mora	2,57	2,17	0,86	0,80	2,35	1,70	Inicial
161	Municipalidad de Guarambaré	0,00	0,00	0,00	0,00	0,00	0,00	Deficiente
161	Municipalidad de Itá	0,00	0,00	0,00	0,00	0,00	0,00	Deficiente
117	Municipalidad de Itauguá	2,01	1,55	0,00	0,00	0,85	0,95	Deficiente
150	Municipalidad de J. Augusto Saldívar	1,84	0,14	0,03	0,00	0,00	0,50	Deficiente
161	Municipalidad de Lambaré	0,00	0,00	0,00	0,00	0,00	0,00	Deficiente
161	Municipalidad de Limpio	0,00	0,00	0,00	0,00	0,00	0,00	Deficiente
73	Municipalidad de Luque	2,20	2,50	0,67	1,33	1,17	1,61	Inicial
119	Municipalidad de Mariano Roque Alonso	1,84	1,23	0,37	0,11	0,00	0,91	Deficiente
142	Municipalidad de Ñemby	0,83	1,48	0,00	0,00	0,00	0,59	Deficiente
82	Municipalidad de Nueva Italia	2,18	2,20	0,87	0,33	0,67	1,48	Inicial
161	Municipalidad de San Antonio	0,00	0,00	0,00	0,00	0,00	0,00	Deficiente
81	Municipalidad de San Lorenzo	2,49	1,39	0,77	1,38	2,07	1,49	Inicial
140	Municipalidad de Villa Elisa	1,35	0,65	0,31	0,00	0,00	0,61	Deficiente
161	Municipalidad de Villeta	0,00	0,00	0,00	0,00	0,00	0,00	Deficiente
161	Municipalidad de Ypacarai	0,00	0,00	0,00	0,00	0,00	0,00	Deficiente
89	Municipalidad de Ypané	2,42	1,48	0,75	0,78	1,07	1,37	Inicial
<b>12° Departamento de Ñeembucú</b>								
161	Municipalidad de Alberdi	0,00	0,00	0,00	0,00	0,00	0,00	Deficiente
161	Municipalidad de Cerrito	0,00	0,00	0,00	0,00	0,00	0,00	Deficiente
161	Municipalidad de Desmochados	0,00	0,00	0,00	0,00	0,00	0,00	Deficiente
161	Municipalidad de General José Eduvigis Díaz	0,00	0,00	0,00	0,00	0,00	0,00	Deficiente
161	Municipalidad de Guazú Cuá	0,00	0,00	0,00	0,00	0,00	0,00	Deficiente
161	Municipalidad de Humaitá	0,00	0,00	0,00	0,00	0,00	0,00	Deficiente
161	Municipalidad de Isla Umbú	0,00	0,00	0,00	0,00	0,00	0,00	Deficiente
161	Municipalidad de Laureles	0,00	0,00	0,00	0,00	0,00	0,00	Deficiente
161	Municipalidad de Mayor José D. Martínez	0,00	0,00	0,00	0,00	0,00	0,00	Deficiente
161	Municipalidad de Paso de Patria	0,00	0,00	0,00	0,00	0,00	0,00	Deficiente
161	Municipalidad de Pilar	0,00	0,00	0,00	0,00	0,00	0,00	Deficiente
161	Municipalidad de San Juan Bautista de Ñeembucú	0,00	0,00	0,00	0,00	0,00	0,00	Deficiente



Ran-king 2023	Ente Sujeto de Control	Ambiente de Control	Control de Planificación	Control de Implemen-tación	Control de Evaluación	Control de Mejora	Consolidado 2023	Criterio
161	Municipalidad de Tacuaras	0,00	0,00	0,00	0,00	0,00	0,00	Deficiente
103	Municipalidad de Villa Franca	2,08	0,96	0,60	1,12	1,50	1,16	Inicial
161	Municipalidad de Villa Oliva	0,00	0,00	0,00	0,00	0,00	0,00	Deficiente
161	Municipalidad de Villalbín	0,00	0,00	0,00	0,00	0,00	0,00	Deficiente
<b>13° Departamento de Amambay</b>								
161	Municipalidad de Bella Vista Norte	0,00	0,00	0,00	0,00	0,00	0,00	Deficiente
161	Municipalidad de Capitán Bado	0,00	0,00	0,00	0,00	0,00	0,00	Deficiente
161	Municipalidad de Karapai	0,00	0,00	0,00	0,00	0,00	0,00	Deficiente
161	Municipalidad de Pedro Juan Caballero	0,00	0,00	0,00	0,00	0,00	0,00	Deficiente
161	Municipalidad de Zanja Pyta	0,00	0,00	0,00	0,00	0,00	0,00	Deficiente
161	Municipalidad de Cerro Cora	0,00	0,00	0,00	0,00	0,00	0,00	Deficiente
<b>14° Departamento de Canindeyú</b>								
161	Municipalidad de Corpus Christi	0,00	0,00	0,00	0,00	0,00	0,00	Deficiente
161	Municipalidad de Gral. Francisco Caballero Álvarez	0,00	0,00	0,00	0,00	0,00	0,00	Deficiente
161	Municipalidad de Itanárá	0,00	0,00	0,00	0,00	0,00	0,00	Deficiente
161	Municipalidad de Katueté	0,00	0,00	0,00	0,00	0,00	0,00	Deficiente
161	Municipalidad de La Paloma del Espíritu Santo	0,00	0,00	0,00	0,00	0,00	0,00	Deficiente
161	Municipalidad de Nueva Esperanza	0,00	0,00	0,00	0,00	0,00	0,00	Deficiente
112	Municipalidad de Salto del Guairá	2,10	1,23	0,51	0,11	0,00	1,02	Inicial
161	Municipalidad de Curuguaty	0,00	0,00	0,00	0,00	0,00	0,00	Deficiente
57	Municipalidad de Villa Ygatimi	2,52	2,47	0,97	1,22	1,83	1,81	Inicial
161	Municipalidad de Yasy Kañy	0,00	0,00	0,00	0,00	0,00	0,00	Deficiente
161	Municipalidad de Yby Pyta	0,00	0,00	0,00	0,00	0,00	0,00	Deficiente
161	Municipalidad de Ybyrarovaná	0,00	0,00	0,00	0,00	0,00	0,00	Deficiente
161	Municipalidad de Ypejhú	0,00	0,00	0,00	0,00	0,00	0,00	Deficiente
161	Municipalidad de Puerto Adela	0,00	0,00	0,00	0,00	0,00	0,00	Deficiente
161	Municipalidad de Maracaná	0,00	0,00	0,00	0,00	0,00	0,00	Deficiente
161	Municipalidad de Laurel	0,00	0,00	0,00	0,00	0,00	0,00	Deficiente
<b>15° Departamento de Presidente Hayes</b>								
61	Municipalidad de Benjamín Aceval	2,36	2,60	0,69	1,49	2,28	1,76	Inicial
161	Municipalidad de Gral. José María Bruguez	0,00	0,00	0,00	0,00	0,00	0,00	Deficiente
161	Municipalidad de Nanawa	0,00	0,00	0,00	0,00	0,00	0,00	Deficiente
85	Municipalidad de Puerto José Falcón	2,42	2,18	0,52	0,78	0,17	1,42	Inicial
106	Municipalidad de Puerto Pinasco	2,28	1,60	0,27	0,22	0,50	1,12	Inicial
161	Municipalidad de Tte. 1° Manuel Irala Fernández	0,00	0,00	0,00	0,00	0,00	0,00	Deficiente
84	Municipalidad de Tte. Esteban Martínez	2,39	2,07	0,81	0,22	0,17	1,44	Inicial
118	Municipalidad de Villa Hayes	1,96	1,12	0,43	0,19	0,00	0,94	Deficiente
161	Municipalidad de Campo Aceval	0,00	0,00	0,00	0,00	0,00	0,00	Deficiente
<b>16° Departamento de Boquerón</b>								
161	Municipalidad de Filadelfia	0,00	0,00	0,00	0,00	0,00	0,00	Deficiente
161	Municipalidad de Loma Plata	0,00	0,00	0,00	0,00	0,00	0,00	Deficiente
161	Municipalidad de Mariscal José Félix Estigarribia	0,00	0,00	0,00	0,00	0,00	0,00	Deficiente
161	Municipalidad de Boquerón	0,00	0,00	0,00	0,00	0,00	0,00	Deficiente



**MISIÓN**

Organismo Constitucional de Control Gubernamental,  
que fiscaliza y protege el Patrimonio Público, en beneficio  
de la sociedad.

Ran-king 2023	Ente Sujeto de Control	Ambiente de Control	Control de Planificación	Control de Implemen-tación	Control de Evaluación	Control de Mejora	Consolidado 2023	Criterio
<b>17° Departamento de Alto Paraguay</b>								
161	Municipalidad de Bahía Negra	0,00	0,00	0,00	0,00	0,00	0,00	Deficiente
161	Municipalidad de Carmelo Peralta	0,00	0,00	0,00	0,00	0,00	0,00	Deficiente
161	Municipalidad de Fuerte Olimpo	0,00	0,00	0,00	0,00	0,00	0,00	Deficiente
161	Municipalidad de La Victoria	0,00	0,00	0,00	0,00	0,00	0,00	Deficiente



**VISIÓN**

Ser reconocida por promover la buena gobernanza y la transparencia con procesos innovadores y competentes en la fiscalización de los recursos del Estado, para marcar la diferencia en la vida de los ciudadanos.

Tel: (595 21) 6200 000 • [cgr@contraloria.gov.py](mailto:cgr@contraloria.gov.py)  
Bruselas N° 1880 • Asunción, Paraguay  
[www.contraloria.gov.py](http://www.contraloria.gov.py)

